

Möbel LETZ

Finden und Wohlfühlen



Typenplan

OPS! von connubia by calligaris - Stuhl blau

Wichtiger Hinweis für Sie

Etwaige Hinweise des Herstellers in dieser Produktinformation, die sich auf die Gewährleistung beziehen, haben für Sie keinerlei Bindungswirkung und können von Ihnen ignoriert werden. Ihre gesetzlichen Gewährleistungsrechte als Verbraucher uns gegenüber, als Ihrem Verkäufer, werden dadurch in keiner Weise berührt oder eingeschränkt. Sie können sich wegen aller Mängel jederzeit an uns wenden. Darüber hinaus gehende Herstellergarantien bleiben natürlich unberührt. Dieser Artikel wird hergestellt von Calligaris S.p.A. a socio unico, Via E.T. Moneta 40, 20161 Milano, Italien

Möbel Letz GmbH
Am Gewerbepark 11
06895 Zahna-Elster

Tel.: 035383 - 6018 50
Fax.: 035383 - 6018 17

OPS! CB2322

MAßE	B	44,5	T	54	H	119 (102)	SH	80,5 (63,5)	
MERKMALE		1 pc		KG	20,8	MC	0,24		
BESCHREIBUNG	GASLIFT - SOCKEL MIT BALLAST								



STRUKTUR			SITZ				
Met.	<input type="checkbox"/> P15	SCHWARZ MATT	100% recycled PP	<input type="checkbox"/> P15	SCHWARZ MATT	<input type="checkbox"/> P56P	ERDBRAUN MATT
	<input type="checkbox"/> P38M	LAVA MATT		<input type="checkbox"/> P94	SCHNEEWEISS MATT	<input type="checkbox"/> P151	HANF MATT
	<input type="checkbox"/> P151	HANF MATT		<input type="checkbox"/> P900	TAUBENGRAU MATT		
			Typ tetrapak	<input type="checkbox"/> P66P	SAND		
			Vintage	<input type="checkbox"/> S0A	WÜSTE	<input type="checkbox"/> S0B	TABAKBRAUN
				<input type="checkbox"/> S0C	EBENHOLZFARBIG	<input type="checkbox"/> S0W	ASCHE
				<input type="checkbox"/> S0X	HANF		
			Cros	<input type="checkbox"/> SKZ	SAND	<input type="checkbox"/> SLA	TAUBENGRAU
				<input type="checkbox"/> SLB	SCHWARZ	<input type="checkbox"/> SLC	ZITRONENGELB
				<input type="checkbox"/> SLD	SAFRAN	<input type="checkbox"/> SLG	THYMIAN
				<input type="checkbox"/> SLH	WALDGRÜN	<input type="checkbox"/> SYQ	BLAU

STÜHLE

OPS! CB2310

MAßE	B	48	T	54	H	81	SH	46	
MERKMALE		2 pcs		KG	14,7	MC	0,28		x6
BESCHREIBUNG	VERSION GEPOLSTERT: NICHT STAPELBAR								



STRUKTUR			SITZ					
Met.	<input type="checkbox"/> P15	SCHWARZ MATT	100% recycled PP	<input type="checkbox"/> P15	SCHWARZ MATT	<input type="checkbox"/> P56P	ERDBRAUN MATT	
	<input type="checkbox"/> P38M	LAVA MATT		<input type="checkbox"/> P94	SCHNEEWEISS MATT	<input type="checkbox"/> P151	HANF MATT	
	<input type="checkbox"/> P94	SCHNEEWEISS MATT		<input type="checkbox"/> P900	TAUBENGRAU MATT			
	<input type="checkbox"/> P151	HANF MATT						
			Typ tetrapak	<input type="checkbox"/> P66P	SAND			
			Vintage	<input checked="" type="checkbox"/> S0A	WÜSTE	<input checked="" type="checkbox"/> S0B	TABAKBRAUN	
				<input checked="" type="checkbox"/> S0C	EBENHOLZFARBIG	<input checked="" type="checkbox"/> S0W	ASCHE	
				<input checked="" type="checkbox"/> S0X	HANF			
			Cros	<input checked="" type="checkbox"/> SKZ	SAND	<input checked="" type="checkbox"/> SLA	TAUBENGRAU	
				<input checked="" type="checkbox"/> SLB	SCHWARZ	<input checked="" type="checkbox"/> SLC	ZITRONENGELB	
				<input checked="" type="checkbox"/> SLD	SAFRAN	<input checked="" type="checkbox"/> SLG	THYMIAN	
				<input checked="" type="checkbox"/> SLH	WALDGRÜN	<input checked="" type="checkbox"/> SYQ	BLAU	

⋮ ⋮




OPS! CB2310-E

MAßE	B	48	T	54	H	81	SH	46	
MERKMALE		2 pcs		KG	13,4	MC	0,22		x6



STRUKTUR			SITZ						
Met.	<input type="checkbox"/> P15	SCHWARZ MATT	100% recycled PP	<input type="checkbox"/> P15	SCHWARZ MATT	<input type="checkbox"/> P56P	ERDBRAUN MATT		
	<input type="checkbox"/> P94	SCHNEEWEISS MATT		<input type="checkbox"/> P94	SCHNEEWEISS MATT	<input type="checkbox"/> P151	HANF MATT		
				<input type="checkbox"/> P900	TAUBENGRAU MATT				
			Typ tetrapak	<input type="checkbox"/> P66P	SAND				





OPS! CB2311

MAßE	B	57	T	54	H	81	SH	46	AH	68	
MERKMALE		2 pcs		KG	14,2	MC	0,30		x6		



STRUKTUR			SITZ					
Met.	<input type="checkbox"/> P15	SCHWARZ MATT	100% recycled PP	<input type="checkbox"/> P15	SCHWARZ MATT	<input type="checkbox"/> P56P	ERDBRAUN MATT	
	<input type="checkbox"/> P38M	LAVA MATT		<input type="checkbox"/> P94	SCHNEEWEISS MATT	<input type="checkbox"/> P151	HANF MATT	
	<input type="checkbox"/> P94	SCHNEEWEISS MATT		<input type="checkbox"/> P900	TAUBENGRAU MATT			
	<input type="checkbox"/> P151	HANF MATT	Typ tetrapak	<input type="checkbox"/> P66P	SAND			




OPS! CB2311-E

MAßE	B	57	T	54	H	81	SH	46	AH	68	
MERKMALE		2 pcs		KG	14,2	MC	0,30		x6		



STRUKTUR				SITZ				
Met.	<input type="checkbox"/> P15	SCHWARZ MATT	100% recycled PP	<input type="checkbox"/> P15	SCHWARZ MATT	<input type="checkbox"/> P56P	ERDBRAUN MATT	
	<input type="checkbox"/> P94	SCHNEEWEISS MATT		<input type="checkbox"/> P94	SCHNEEWEISS MATT	<input type="checkbox"/> P151	HANF MATT	
				<input type="checkbox"/> P900	TAUBENGRAU MATT			
				Typ tetrapak	<input type="checkbox"/> P66P	SAND		




OPS! CB2316 180

MAßE	B	49	T	52	H	81,5	SH	48	
MERKMALE		1 pc		KG	9,8	MC	0,20		



STRUKTUR				SITZ				
Alu.	<input type="checkbox"/> P15	SCHWARZ MATT	100% recycled PP	<input type="checkbox"/> P15	SCHWARZ MATT	<input type="checkbox"/> P56P	ERDBRAUN MATT	
	<input type="checkbox"/> P94	SCHNEEWEISS MATT		<input type="checkbox"/> P94	SCHNEEWEISS MATT	<input type="checkbox"/> P151	HANF MATT	
				<input type="checkbox"/> P900	TAUBENGRAU MATT			
				Typ tetrapak	<input type="checkbox"/> P66P	SAND		
Vintage	<input checked="" type="checkbox"/> S0A	WÜSTE		<input checked="" type="checkbox"/> S0B	TABAKBRAUN			
	<input checked="" type="checkbox"/> S0C	EBENHOLZFARBIG		<input checked="" type="checkbox"/> S0W	ASCHE			
	<input checked="" type="checkbox"/> S0X	HANF						
Cros	<input checked="" type="checkbox"/> SKZ	SAND		<input checked="" type="checkbox"/> SLA	TAUBENGRAU			
	<input checked="" type="checkbox"/> SLB	SCHWARZ		<input checked="" type="checkbox"/> SLC	ZITRONENGELB			
	<input checked="" type="checkbox"/> SLD	SAFRAN		<input checked="" type="checkbox"/> SLG	THYMIAN			
	<input checked="" type="checkbox"/> SLH	WALDGRÜN		<input checked="" type="checkbox"/> SYQ	BLAU			

OPS! CB2316 360




MAßE	B	49	T	52	H	81,5	SH	48	
MERKMALE		1 pc		KG	9,8	MC	0,20		



STRUKTUR			SITZ					
Alu.	<input type="checkbox"/> P15	SCHWARZ MATT	100% recycled PP	<input type="checkbox"/> P15	SCHWARZ MATT	<input type="checkbox"/> P56P	ERDBRAUN MATT	
	<input type="checkbox"/> P94	SCHNEEWEISS MATT		<input type="checkbox"/> P94	SCHNEEWEISS MATT	<input type="checkbox"/> P151	HANF MATT	
				<input type="checkbox"/> P900	TAUBENGRAU MATT			
			Typ tetrapak	<input type="checkbox"/> P66P	SAND			
			Vintage	<input checked="" type="checkbox"/> S0A	WÜSTE	<input checked="" type="checkbox"/> S0B	TABAKBRAUN	
				<input checked="" type="checkbox"/> S0C	EBENHOLZFARBIG	<input checked="" type="checkbox"/> S0W	ASCHE	
				<input checked="" type="checkbox"/> S0X	HANF			
			Cros	<input checked="" type="checkbox"/> SKZ	SAND	<input checked="" type="checkbox"/> SLA	TAUBENGRAU	
				<input checked="" type="checkbox"/> SLB	SCHWARZ	<input checked="" type="checkbox"/> SLC	ZITRONENGELB	
				<input checked="" type="checkbox"/> SLD	SAFRAN	<input checked="" type="checkbox"/> SLG	THYMIAN	
				<input checked="" type="checkbox"/> SLH	WALDGRÜN	<input checked="" type="checkbox"/> SYQ	BLAU	

⋮ ⋮




OPS! CB2317 180

MAßE	B	57	T	53	H	81	SH	44	AH	67	
MERKMALE		2 pcs		KG	19,1	MC	0,41				



STRUKTUR			SITZ						
Alu.	<input type="checkbox"/> P15	SCHWARZ MATT	100% recycled PP	<input type="checkbox"/> P15	SCHWARZ MATT	<input type="checkbox"/> P56P	ERDBRAUN MATT		
	<input type="checkbox"/> P94	SCHNEEWEISS MATT		<input type="checkbox"/> P94	SCHNEEWEISS MATT	<input type="checkbox"/> P151	HANF MATT		
				<input type="checkbox"/> P900	TAUBENGRAU MATT				
			Typ tetrapak	<input type="checkbox"/> P66P	SAND				

OPS! CB2317 360

MAßE	B	57	T	53	H	81	SH	44	AH	67	
MERKMALE		2 pcs		KG	19,1	MC	0,41				



STRUKTUR			SITZ					
Alu.	<input type="checkbox"/> P15	SCHWARZ MATT	100% recycled PP	<input type="checkbox"/> P15	SCHWARZ MATT	<input type="checkbox"/> P56P	ERDBRAUN MATT	
	<input type="checkbox"/> P94	SCHNEEWEISS MATT		<input type="checkbox"/> P94	SCHNEEWEISS MATT	<input type="checkbox"/> P151	HANF MATT	
				<input type="checkbox"/> P900	TAUBENGRAU MATT			
			Typ tetrapak	<input type="checkbox"/> P66P	SAND			