

Möbel LETZ

Finden und Wohlfühlen



Typenplan

Chicago von set one by Musterring - Vitrine SV-1GL anthrazit

Wichtiger Hinweis für Sie

Etwaige Hinweise des Herstellers in dieser Produktinformation, die sich auf die Gewährleistung beziehen, haben für Sie keinerlei Bindungswirkung und können von Ihnen ignoriert werden. Ihre gesetzlichen Gewährleistungsrechte als Verbraucher uns gegenüber, als Ihrem Verkäufer, werden dadurch in keiner Weise berührt oder eingeschränkt. Sie können sich wegen aller Mängel jederzeit an uns wenden. Darüber hinaus gehende Herstellergarantien bleiben natürlich unberührt. Dieser Artikel wird hergestellt von Musterring Trading GmbH & Co. KG, Hauptstraße 134-140, 33378 Rheda-Wiedenbrück, Deutschland

Möbel Letz GmbH
Am Gewerbepark 11
06895 Zahna-Elster

Tel.: 035383 - 6018 50

Fax.: 035383 - 6018 17

set
one

Hier
beginnt
Wohnen.

by Musterring



chicago

WOHNEN

Produktveränderungen und Qualitätsverbesserungen im Sinne des technischen Fortschrittes oder zum Erhalt der Lieferfähigkeit (Form/Farbe/Funktion usw.) bzw. die Korrektur von irrtümlichen Angaben behalten wir uns vor.



Hier
beginnt
Wohnen.

set one by Musterring – Möbel, die mit deinem Leben mitwachsen

set one by Musterring bietet Möbel für jede Lebensphase – flexibel, funktional und immer on point. Ob für die erste eigene Wohnung, ein Zuhause mit wachsenden Ansprüchen oder den Wunsch nach reduziertem Wohnen: set one bietet zeitlose Wohnideen.

Die Kollektion verbindet Funktionalität mit Alltagstauglichkeit und bietet clevere Lösungen für jedes Zuhause.

Als Teil der Musterring-Welt steht set one für geprüfte Qualität – abgesichert durch unsere 5-Jahres-Garantie.

Damit du lange Freude an deinen Möbeln hast, erhältst du mit der set one Gebrauchs- und Pflegeanweisung wichtige Informationen zu Materialien, Pflege und Nutzung. So kannst du sicher sein, dass deine Möbel genau zu deinem Leben passen – heute und in Zukunft.



Mit unseren Möbeln kaufst du automatisch...

- ... Qualität und Design für dein Zuhause
- ... eine 5-Jahres-Garantie auf jedes Einzelstück, das du kaufst
- ... schnell lieferbare und einfach aufzubauende Möbel
- ... viele Farben, Formen und Funktionen
- ... und gesundheitlich unbedenkliche Materialien

Ausführungen

Melamin

- matt anthrazit (D1071)
- matt weiß (D1051)

Glas glänzend

- anthrazit lackiert (G1015)
- weiß lackiert (G1016)

Gestell

- Melamin, graphit (D1063)

Füße

- Gleiter
- Winkelfüße (gegen Aufpreis)
- Kufen anthrazit (gegen Aufpreis)
- Metallfüße schwarzgrau (gegen Aufpreis)
- Metallfüße weiß (gegen Aufpreis)

Griffe

- Metall edelstahlfarbig
- Push-to-open, grifflos, nur bei Hängeelementen

Programmübersicht

■ Lowboards	Seite 5
■ Sideboards	Seite 7
■ Vitrinen	Seite 8
■ Hängeelemente	Seite 9
■ Hängeregale	Seite 10
■ Esstische	Seite 11
■ Couchtische	Seite 11
■ Zubehör	Seite 12

Abkürzung

- B = Bodenplatte
- F = Front
- G = Gestell
- K = Korpus
- O = Oberplatte



Programmbesonderheiten / Programminformationen

- Elemente außen und innen in Nachbildung.
- Fronten mit ABS-Kanten.
- Rückwände Hartfaser 3 mm, eingenetet.
- Schranktüren 90°-Öffnungswinkel.
- Schranktüren und Klappen mit Softabstoppung.
- Schubkästen auf Unterboden-Metallführungen – mit Selbsteinzug und Softabstoppung.
- Alle Beschläge aus Metall, extrem stabil und hoch belastbar.
- Einlegeböden 15 mm stark, auf Metallbodenträgern, Belastbarkeit max. 6 kg.
- Glaseinlegeböden aus Normalglas, 5 mm stark, auf Metallbodenträgern mit Plastikhülle, Belastbarkeit max. 6 kg.
- Glastüren, Glas für Oberplatte und Front aus Normalglas.

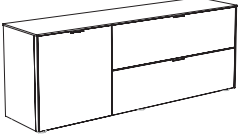
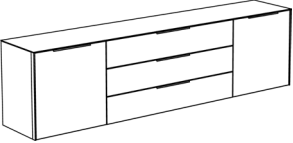
Wichtige Planungshinweise:

- Kläre bitte bauwerkbedingte Gegebenheiten, Hemmnisse, Maße und Belastungswerte bei der Bedarfsermittlung, damit eine mangelfreie Vertragserfüllung gewährleistet ist.
- Beachte bitte bei Planungen mit Wandmontageelementen die max. Belastungswerte und die Wandbeschaffenheit.
- Kläre bitte elektrische Vorleistungen für Anschluss- und Gerätetechnik (frei hängende Beleuchtungssysteme erfordern Kabelkanallösungen auf oder unter Putz).
- **Die warentypischen Produkteigenschaften sowie wichtige Hinweise zum Schutz deiner Fußböden entnehme bitte der Gebrauchs- und Pflegeanweisung (www.set-one-by-musterring.de). Für nutzungsbedingte Eindrücke oder Abriebspuren auf empfindlichen Böden wird keine Haftung übernommen.**



Lowboards

Beschreibung / Maße	Best.-Nr. / Ausführung
 <p>LB-021 1 Klappe 2 Schubkästen Grifflänge 10 cm B 177,0, H 34,0, T 45,0 cm</p> <p>Spiegelbildliche Montage möglich.</p> <p>Gegen Aufpreis: 1 x 4er-Set Fuß, H 10,0 cm 1 x 4er-Set Metallfuß, schwarzgrau oder weiß, inkl. 2 Mittelfüße, H 15,0 cm 1 x 2er-Set Kufe, anthrazit, inkl. Mittelfuß, H 15,0 cm 1 x 3er-Set Universalhängebeschlag</p>	<p>4044393276846 ■ K: matt anthrazit (D1071) ■ F: Glas glänzend anthrazit lackiert (G1015) ■ O: Glas glänzend anthrazit lackiert (G1015)</p> <p>4044393276839 ■ K: matt weiß (D1051) ■ F: Glas glänzend weiß lackiert (G1016) ■ O: Glas glänzend weiß lackiert (G1016)</p> <p>4044393275818 ■ silber 4044393344989 ■ schwarzgrau 4044393360743 ■ weiß</p> <p>4044393292440 ■ anthrazit</p> <p>4044393291238 ■ silber</p>
 <p>LB-011 1 Klappe 1 Schubkasten Grifflänge 10 cm B 119,0, H 66,0, T 45,0 cm</p> <p>Gegen Aufpreis: 1 x 4er-Set Fuß, H 10,0 cm 1 x 4er-Set Metallfuß, schwarzgrau oder weiß, inkl. 2 Mittelfüße, H 15,0 cm 1 x 2er-Set Kufe, anthrazit, inkl. Mittelfuß, H 15,0 cm 1 x 3er-Set Universalhängebeschlag</p>	<p>4044393276679 ■ K: matt anthrazit (D1071) ■ F: Glas glänzend anthrazit lackiert (G1015) ■ O: Glas glänzend anthrazit lackiert (G1015)</p> <p>4044393276662 ■ K: matt weiß (D1051) ■ F: Glas glänzend weiß lackiert (G1016) ■ O: Glas glänzend weiß lackiert (G1016)</p> <p>4044393275818 ■ silber 4044393344989 ■ schwarzgrau 4044393360743 ■ weiß</p> <p>4044393292440 ■ anthrazit</p> <p>4044393291238 ■ silber</p>

Lowboards

Beschreibung / Maße	Best.-Nr. / Ausführung	
 <p>LB-111 1 Tür 1 Einlegeboden 1 Klappe 1 Schubkasten Grifflänge 10 cm B 177,0, H 66,0, T 45,0 cm</p> <p>Spiegelbildliche Montage möglich.</p> <p>Gegen Aufpreis: 1 x 4er-Set Fuß, H 10,0 cm 1 x 4er-Set Metallfuß, schwarzgrau oder weiß, inkl. 2 Mittelfüße, H 15,0 cm 1 x 2er-Set Kufe, anthrazit, inkl. Mittelfuß, H 15,0 cm 1 x 3er-Set Universalhängebeschlag</p>	<p>4044393276501 ■ K: matt anthrazit (D1071) ■ F: Glas glänzend anthrazit lackiert (G1015) ■ O: Glas glänzend anthrazit lackiert (G1015)</p> <p>4044393276495 ■ K: matt weiß (D1051) ■ F: Glas glänzend weiß lackiert (G1016) ■ O: Glas glänzend weiß lackiert (G1016)</p> <p>4044393275818 ■ silber 4044393344989 ■ schwarzgrau 4044393360743 ■ weiß</p> <p>4044393292440 ■ anthrazit</p> <p>4044393291238 ■ silber</p>	
 <p>LB-23 2 Türen 2 Einlegeböden 3 Schubkästen Grifflänge 30 cm B 235,0, H 63,0, T 45,0 cm</p> <p>Gegen Aufpreis: 1 x 4er-Set Fuß, H 10,0 cm 1 x 4er-Set Metallfuß, schwarzgrau oder weiß, inkl. 2 Mittelfüße, H 15,0 cm 1 x 2er-Set Kufe, anthrazit, inkl. Mittelfuß, H 15,0 cm</p>	<p>4044393330708 ■ K: matt anthrazit (D1071) ■ F: Glas glänzend anthrazit lackiert (G1015) ■ O: Glas glänzend anthrazit lackiert (G1015)</p> <p>4044393330739 ■ K: matt weiß (D1051) ■ F: Glas glänzend weiß lackiert (G1016) ■ O: Glas glänzend weiß lackiert (G1016)</p> <p>4044393275818 ■ silber 4044393344989 ■ schwarzgrau 4044393360743 ■ weiß</p> <p>4044393292440 ■ anthrazit</p>	

Sideboard

Beschreibung / Maße	Best.-Nr. / Ausführung
 <p>KO-021 1 Klappe 2 Schubkästen Grifflänge 10 cm B 119,0, H 98,0, T 45,0 cm</p> <p>Gegen Aufpreis: 1 x 4er-Set Fuß, H 10,0 cm 1 x 4er-Set Metallfuß, schwarzgrau oder weiß, inkl. 2 Mittelfüße, H 15,0 cm 1 x 2er-Set Kufe, anthrazit, inkl. Mittelfuß, H 15,0 cm</p>	<p>4044393276334 ■ K: matt anthrazit (D1071) ■ F: Glas glänzend anthrazit lackiert (G1015) ■ O: Glas glänzend anthrazit lackiert (G1015)</p> <p>4044393276327 ■ K: matt weiß (D1051) ■ F: Glas glänzend weiß lackiert (G1016) ■ O: Glas glänzend weiß lackiert (G1016)</p> <p>4044393275818 ■ silber 4044393344989 ■ schwarzgrau 4044393360743 ■ weiß</p> <p>4044393292440 ■ anthrazit</p>
 <p>KO-121 1 Tür 2 Einlegeböden 1 Klappe 2 Schubkästen Grifflänge 10 cm B 177,0, H 98,0, T 45,0 cm</p> <p>Gegen Aufpreis: 1 x 4er-Set Fuß, H 10,0 cm 1 x 4er-Set Metallfuß, schwarzgrau oder weiß, inkl. 2 Mittelfüße, H 15,0 cm 1 x 2er-Set Kufe, anthrazit, inkl. Mittelfuß, H 15,0 cm</p>	<p>4044393276167 ■ K: matt anthrazit (D1071) ■ F: Glas glänzend anthrazit lackiert (G1015) ■ O: Glas glänzend anthrazit lackiert (G1015)</p> <p>4044393276150 ■ K: matt weiß (D1051) ■ F: Glas glänzend weiß lackiert (G1016) ■ O: Glas glänzend weiß lackiert (G1016)</p> <p>4044393275818 ■ silber 4044393344989 ■ schwarzgrau 4044393360743 ■ weiß</p> <p>4044393292440 ■ anthrazit</p>

Vitrinen

* Infos zur Beleuchtung siehe Zubehör Seite 12.



Beschreibung / Maße

SV-1GL

- 1 Tür mit Glasausschnitt
- 2 Glaseinlegeböden
- 1 fester Boden
- 1 Einlegeboden
- B 60,0, H 179,0, T 42,0 cm

Achtung:

- Das Glas vom Glasausschnitt ist Klarglas.

Gegen Aufpreis:

- 1 x 2er-Set LED-Unterbaubeleuchtung*
- 1 x 4er-Set Fuß, H 10,0 cm
- 1 x 4er-Set Metallfuß, schwarzgrau oder weiß, inkl. 2 Mittelfüße, H 15,0 cm
- 1 x 2er-Set Kufe, anthrazit, inkl. Mittelfuß, H 15,0 cm

Best.-Nr. / Ausführung

- 4044393361474** ■ K: matt anthrazit (D1071)
■ F: Glas glänzend anthrazit lackiert (G1015)
- 4044393361498** ■ K: matt weiß (D1051)
■ F: Glas glänzend weiß lackiert (G1016)

- 4044393360750** ■ Lichtfarbe warmweiß
- 4044393275818** ■ silber
- 4044393344989** ■ schwarzgrau
- 4044393360743** ■ weiß
- 4044393292440** ■ anthrazit



VR-1-1GL

- 1 Tür
- 2 feste Böden
- 4 Einlegeböden
- 1 Tür mit Glasausschnitt
- 2 Glaseinlegeböden
- B 109,0, H 179,0, T 42,0 cm

Achtung:

- Bei Front Melamin, das Glas vom Glasausschnitt ist Klarglas und eingetutet.
- Bei Front Glas glänzend, das Glas vom Glasausschnitt ist Klarglas.

Gegen Aufpreis:

- 1 x 2er-Set LED-Unterbaubeleuchtung*
- 1 x 4er-Set Fuß, H 10,0 cm
- 1 x 4er-Set Metallfuß, schwarzgrau oder weiß, inkl. 2 Mittelfüße, H 15,0 cm
- 1 x 2er-Set Kufe, anthrazit, inkl. Mittelfuß, H 15,0 cm



- 4044393277003** ■ K: matt anthrazit (D1071)
■ F: Glas glänzend anthrazit lackiert (G1015)
■ O: matt anthrazit (D1071)
- 4044393277010** ■ K: matt weiß (D1051)
■ F: Glas glänzend weiß lackiert (G1016)
■ O: matt weiß (D1051)

- 4044393360750** ■ Lichtfarbe warmweiß
- 4044393275818** ■ silber
- 4044393344989** ■ schwarzgrau
- 4044393360743** ■ weiß
- 4044393292440** ■ anthrazit

Hängeelemente

(inkl. Wandbefestigung für Festmauerwerk)


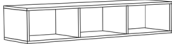
* Infos zur Beleuchtung siehe Zubehör Seite 12.

Beschreibung / Maße	Best.-Nr. / Ausführung
 <p>HS-1-120 1 Tür 3 feste Böden B 38,0, H 120,0, T 32,0 cm Max. Belastbarkeit 25 kg</p> <p>Spiegelbildliche Montage möglich.</p> <p>Waagerechte Montage möglich. <input type="checkbox"/> Tür wird zur Klappe. <input type="checkbox"/> Klappenöffnung nach unten oder nach oben möglich.</p> <p>Gegen Aufpreis: 1 x 2er-Set LED-Unterbaubeleuchtung*</p>	<p>4044393275979 <input type="checkbox"/> K: matt anthrazit (D1071) <input type="checkbox"/> F: Glas glänzend anthrazit lackiert (G1015)</p> <p>4044393275986 <input type="checkbox"/> K: matt weiß (D1051) <input type="checkbox"/> F: Glas glänzend weiß lackiert (G1016)</p> <p>4044393360750 <input type="checkbox"/> Lichtfarbe warmweiß</p>
 <p>HS-1-175 1 Tür 4 feste Böden B 38,0, H 175,0, T 32,0 cm Max. Belastbarkeit 25 kg</p> <p>Spiegelbildliche Montage möglich.</p> <p>Waagerechte Montage möglich. <input type="checkbox"/> Tür wird zur Klappe. <input type="checkbox"/> Klappenöffnung nach unten oder nach oben möglich.</p> <p>Gegen Aufpreis: 1 x 2er-Set LED-Unterbaubeleuchtung*</p>	<p>4044393276068 <input type="checkbox"/> K: matt anthrazit (D1071) <input type="checkbox"/> F: Glas glänzend anthrazit lackiert (G1015)</p> <p>4044393276075 <input type="checkbox"/> K: matt weiß (D1051) <input type="checkbox"/> F: Glas glänzend weiß lackiert (G1016)</p> <p>4044393360750 <input type="checkbox"/> Lichtfarbe warmweiß</p>


Hängeelemente

(inkl. Wandbefestigung für Festmauerwerk)


* Infos zur Beleuchtung siehe Zubehör Seite 12.

Beschreibung / Maße	Best.-Nr. / Ausführung	
 <p>HR-3er 3er-Set 3 x 1 offenes Fach 3 x B 32,0, H 32,0, T 32,0 cm Max. Belastbarkeit 15 kg pro Element</p> <p>Lichtes Nischenmaß: 3 x B 30,0, H 30,0, T 30,0 cm</p> <p>Gegen Aufpreis: 2 x 2er-Set LED- Unterbaubeleuchtung*</p>	<p>4044393275856 ■ K: matt anthrazit (D1071) 4044393275863 ■ K: matt weiß (D1051)</p> <p>4044393360750 ■ Lichtfarbe warmweiß</p>	
 <p>HR-00-120 3 offene Fächer B 120,0, H 22,0, T 32,0 cm Max. Belastbarkeit 15 kg</p> <p>Lichtes Nischenmaß: 3 x B 38,0, H 18,0, T 30,0 cm</p> <p>Gegen Aufpreis: 1 x 2er-Set LED- Unterbaubeleuchtung*</p>	<p>4044393275825 ■ K: matt anthrazit (D1071) 4044393275832 ■ K: matt weiß (D1051)</p> <p>4044393360750 ■ Lichtfarbe warmweiß</p>	


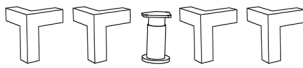








Esstische

Beschreibung / Maße	Best.-Nr. / Ausführung
 <p>160 Esstisch rechteckig mit Synchronauszug und einer innenliegenden Einlegeplatte 50 cm 160 (210) x 90, H 76 cm</p>	<p>4044393277089 ■ G: graphit (D1063) ■ O: Glas glänzend anthrazit lackiert (G1015)</p> <p>4044393277096 ■ G: graphit (D1063) ■ O: Glas glänzend weiß lackiert (G1016)</p>

Couchtische

 <p>CT-120 Couchtisch Bodenplatte 120 x 60, H 46 cm</p>	<p>4044393360781 ■ G: matt anthrazit (D1071) ■ O: Glas glänzend anthrazit lackiert (G1015) ■ B: matt anthrazit (D1071)</p> <p>4044393360798 ■ G: matt weiß (D1051) ■ O: Glas glänzend weiß lackiert (G1016) ■ B: matt weiß (D1051)</p>
--	--

Zubehör

	Beschreibung / Maße	Best.-Nr. / Ausführung	
	<p>1032 2er-Set LED-Unterbaubeleuchtung 2 x LED-Leuchte je 1,2 Watt (Furnika, 1032), 1 x Trafo, 1 x Verlängerungskabel mit Kippschalter</p>	<p>4044393360750 ■ Lichtfarbe warmweiß</p>	
	<p>0771 4er-Set Fuß inkl. Mittelfuß H 10,0 cm</p>	<p>4044393275818 ■ silber</p>	
	<p>0775 2er-Set Kufe, anthrazit, inkl. Mittelfuß B 4,0, H 15,0, T 39,0 cm</p>	<p>4044393292440 ■ anthrazit</p>	
	<p>0772 4er-Set Metallfuß inkl. 2 Mittelfüße B 17,0, H 15,0, T 1,0 cm</p>	<p>4044393344989 ■ schwarzgrau 4044393360743 ■ weiß</p>	
	<p>0773 3er-Set Universalhängebeschlag für ein Lowboard 3 x B 2,0, H 36,0, T 30,0 cm Max. Belastbarkeit 150 kg</p> <p>Achtung: Hängebeschläge jeweils außen, bei Typen mit Mittelseiten zusätzlich unter jeder Mittelseite positionieren.</p>	<p>4044393291238 ■ silber</p>	
	<p>0774-GR_2er-100 2er-Set Griffe L 10,0 cm</p>	<p>4044393293218 ■ anthrazit</p>	
	<p>0774-GR_4er-100 4er-Set Griffe L 10,0 cm</p>	<p>4044393292464 ■ anthrazit</p>	
	<p>0774-GR_2er-200 2er-Set Griffe L 20,0 cm</p>	<p>4044393292457 ■ anthrazit</p>	
	<p>0774-GR_4er-200 4er-Set Griffe L 20,0 cm</p>	<p>4044393293201 ■ anthrazit</p>	
	<p>0774-GR_5er-300 5er-Set Griffe L 30,0 cm</p>	<p>4044393360729 ■ anthrazit</p>	