

# Möbel LETZ

*Finden und Wohlfühlen*



## Typenplan

SO 1200 von set one by Musterring - Sofa Variante links silk-grey

### **Wichtiger Hinweis für Sie**

Etwaige Hinweise des Herstellers in dieser Produktinformation, die sich auf die Gewährleistung beziehen, haben für Sie keinerlei Bindungswirkung und können von Ihnen ignoriert werden. Ihre gesetzlichen Gewährleistungsrechte als Verbraucher uns gegenüber, als Ihrem Verkäufer, werden dadurch in keiner Weise berührt oder eingeschränkt. Sie können sich wegen aller Mängel jederzeit an uns wenden. Darüber hinaus gehende Herstellergarantien bleiben natürlich unberührt. Dieser Artikel wird hergestellt von Musterring Trading GmbH & Co. KG, Hauptstraße 134-140, 33378 Rheda-Wiedenbrück, Deutschland

Möbel Letz GmbH  
Am Gewerbepark 11  
06895 Zahna-Elster

Tel.: 035383 - 6018 50

Fax.: 035383 - 6018 17

set  
one

Hier  
beginnt  
**Wohnen.**

by **Musterring**



# SO 1200

POLSTER

Produktveränderungen und Qualitätsverbesserungen im Sinne des technischen Fortschrittes oder zum Erhalt der Lieferfähigkeit (Form/Farbe/Funktion usw.) bzw. die Korrektur von irrtümlichen Angaben behalten wir uns vor.



20250601ADASSO – gültig ab 01.06.2025



Hier  
beginnt  
**Wohnen.**

## set one by Musterring – Möbel, die mit deinem Leben mitwachsen

set one by Musterring bietet Möbel für jede Lebensphase – flexibel, funktional und immer on point. Ob für die erste eigene Wohnung, ein Zuhause mit wachsenden Ansprüchen oder den Wunsch nach reduziertem Wohnen: set one bietet zeitlose Wohnideen.

Die Kollektion verbindet Funktionalität mit Alltagstauglichkeit und bietet clevere Lösungen für jedes Zuhause.

Als Teil der Musterring-Welt steht set one für geprüfte Qualität – abgesichert durch unsere 5-Jahres-Garantie.

Damit du lange Freude an deinen Möbeln hast, erhältst du mit der set one Gebrauchs- und Pflegeanweisung wichtige Informationen zu Materialien, Pflege und Nutzung. So kannst du sicher sein, dass deine Möbel genau zu deinem Leben passen – heute und in Zukunft.



## Mit unseren Möbeln kaufst du automatisch...

- ... Qualität und Design für dein Zuhause
- ... eine 5-Jahres-Garantie auf jedes Einzelstück, das du kaufst
- ... schnell lieferbare und einfach aufzubauende Möbel
- ... viele Farben, Formen und Funktionen
- ... und gesundheitlich unbedenkliche Materialien

**Querschnitt und Beschreibung**



- 1 Bezug: Stoff
- 2 Polstervliesmatte unter dem Bezug
- 3 Sitz: Polyätherschaum RG 28; gegen Aufpreis mit Kaltschaum mittelfest RG 40 oder Kaltschaum fest RG 50
- 4 Rückenlehne: Polyätherschaum RG 18
- 5 Wellenfedern aus Spezial-Edelstahl
- 6 Elastische Polstergurte
- 7 Untergestell: tragende Teile aus Buchen-Massivholz
- 8 FüÙe: Metall, Holz oder Kunststoff

**Programmübersicht**

■ Vorschläge	Seite 6
■ Sofas, Spitzecke	Seite 7
■ Anreihenelemente	Seite 8
■ Anreihsofas	Seite 9
■ Longchairs	Seite 11
■ Ecksofas	Seite 12
■ Hocker	Seite 13
■ Zubehör	Seite 14
■ Zusammenstellungen	Seite 20



5 Jahre Garantie, verbrieft im set one Gütepass

**3 Sitzkomfortvarianten**



Polyätherschaum



Kaltschaum **MITTELFEST** gegen Aufpreis (siehe Einzeltypen)



Kaltschaum **FEST** gegen Aufpreis (siehe Einzeltypen)

**2 Armlehnenvarianten**

**Achtung:** Die Armlehnen sind nicht zum Sitzen geeignet. Die maximale Belastbarkeit beträgt ca. 25 kg.



**Armlehne „A“**  
Breite: ca. 30 cm



**Armlehne „B“**  
Breite: ca. 30 cm

## Programmbesonderheiten, Programminformationen

### 6 Fußvarianten



**KC 17 (H 6,5 cm)**  
Kunststoff-Chrom



**C 250 (H 6,5 cm)**  
Chrom



**HM 120 (H 6,5 cm)**  
– Buche natur  
Nr. 108 / Metall  
– Buche wenge  
Nr. 119 / Metall  
– Buche schwarz  
Nr. 250 / Metall



**S 250 (H 6,5 cm)**  
Metall,  
Schwarz  
pulverbeschichtet



**H 155 (H 6,5 cm)**  
Buche:  
– natur Nr. 108  
– wenge Nr. 119  
– schwarz Nr. 250  
– silber Nr. 260



**H 256 (H 6,5 cm)**  
Eiche 400, geölt

### Funktionen/Optionen (gegen Aufpreis)



**...-DL (Doppelliege)**

Als Option bei folgenden Typen möglich:

- 210/220-T-156
- 210/220-T-130
- 110/120-T-106
- 200-T-156
- 200-T-130
- 100-T-106



**...-T (Sitztieffenverstellung)**

Als Option bei folgenden Typen möglich:

- 947/948-190



**...-B (Bettkasten)**

Als Option bei folgenden Typen möglich:

- 845/846-K-107
- 845/846-K-78
- 58-152
- 58-120
- 58-106

### Bei der Bestellung bitte angeben:

- Modellnummer
- Bestellnummer (Zusammenstellung)
- Bezug (Achtung: bei Kombi genaue Angaben)
- Sitzpolsterung (nur bei Kaltschaum MITTELFEST RG 40 oder FEST RG 50)
- Fußvariante (bei Holzfüßen Beizton angeben)
- Armlehnenvariante

### Achtung:

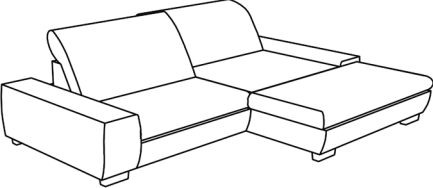



Die Belastbarkeit pro Sitzeinheit beträgt max. 120 kg.

### Wellenbildung

Durch die unterschiedlichen Beschaffenheiten der Bezugsmaterialien und der verarbeiteten Polsterwatte neigt dieses leger verarbeitete Modell zur Wellenbildung. Unterstützt wird diese Entwicklung dadurch, dass Stoffe sich unter Einfluss von Körperwärme, Körperfeuchtigkeit und Körpergewicht mehr oder minder dehnen und dadurch „Wellen“ bilden. Wellen, welche durch die Dehnungseigenschaften der verwendeten Stoffe oder aufgrund großer Polsterflächen entstehen, stellen keinen Sachmangel dar. Es handelt sich um einen natürlichen Vorgang, der als Charaktereigenschaft leger verarbeiteter Modelle zu sehen ist.

**Die warentypischen Produkteigenschaften, Garantiebestimmungen, Sicherheitshinweise, Gebrauchs- und Pflegeanweisungen sowie wichtige Hinweise zum Schutz Ihrer Fußböden entnehmen Sie bitte dem set one Möbel-Gütepäss ([www.set-one-by-musterring.com](http://www.set-one-by-musterring.com)). Für nutzungsbedingte Eindrücke oder Abriebspuren auf empfindlichen Böden wird keine Haftung übernommen.**

## Vorschläge

	Best.-Nr. / Maße Beschreibung	Stoffgruppe GFS, GBA
	<p><b>Vorschlag 1A</b> bestehend aus:</p> <p><b>110-T-106</b> Anreihsofa, 1-sitzig, Armlehne links (B 137 cm), inkl. 1 Rückenlehnenverstellung und 1 Sitztiefenverstellung</p> <p><b>846-K-107</b> Longchair breit, Armlehne rechts (B 139 cm), inkl. 1 Rückenlehnenverstellung, ohne Sitztiefenverstellung</p> <p>ca. H 77, SH 43, ST 60/83 cm Schenkelmaß ca. 276 x 198 cm</p> <p><b>Gegen Aufpreis:</b> 1 x DL Doppelliege (für Art. -106) 1 x B Bettkasten (für Art. -107)</p>	Stoffgruppe GFS, GBA
	<p><b>Vorschlag 1B</b> bestehend aus:</p> <p><b>845-K-107</b> Longchair breit, Armlehne links (B 139 cm), inkl. 1 Rückenlehnenverstellung, ohne Sitztiefenverstellung</p> <p><b>120-T-106</b> Anreihsofa, 1-sitzig, Armlehne rechts (B 137 cm), inkl. 1 Rückenlehnenverstellung und 1 Sitztiefenverstellung</p> <p>ca. B 276, H 77, SH 43, T 198, ST 60/83 cm</p> <p><b>Gegen Aufpreis:</b> 1 x DL Doppelliege (für Art. -106) 1 x B Bettkasten (für Art. -107)</p>	Stoffgruppe GFS, GBA
	<p><b>Vorschlag 2A</b> bestehend aus:</p> <p><b>210-T-156</b> Anreihsofa, 2-sitzig, Armlehne links (B 187 cm), inkl. 2 Rückenlehnenverstellungen und 2 Sitztiefenverstellungen</p> <p><b>946-160</b> Ecksofa, fester Hocker rechts (B 105, T 212 cm), inkl. 2 Rückenlehnenverstellungen, ohne Sitztiefenverstellungen</p> <p>ca. B 292, H 77, SH 43, T 212, ST 60/83 cm</p> <p><b>Gegen Aufpreis:</b> 1 x DL Doppelliege (für Art. -156) 1 x Hocker 58-106, Stoffgruppe 8</p>	Stoffgruppe GFS, GBA
	<p><b>Vorschlag 2B</b> bestehend aus:</p> <p><b>945-160</b> Ecksofa, fester Hocker links (B 105, T 212 cm), inkl. 2 Rückenlehnenverstellungen, ohne Sitztiefenverstellungen</p> <p><b>220-T-156</b> Anreihsofa, 2-sitzig, Armlehne rechts (B 187 cm), inkl. 2 Rückenlehnenverstellungen und 2 Sitztiefenverstellungen</p> <p>ca. B 292, H 77, SH 43, T 212, ST 60/83 cm</p> <p><b>Gegen Aufpreis:</b> 1 x DL Doppelliege (für Art. -156) 1 x Hocker 58-106, Stoffgruppe 8</p>	Stoffgruppe GFS, GBA

## Sofas, Spitzecke

			
Maße	ca. B 126, H 77, SH 43, T 126, ST 83 cm	ca. B 191, H 77, SH 43, T 129, ST 60/83 cm	ca. B 217, H 77, SH 43, T 129, ST 60/83 cm
Artikel	Spitzecke, inkl. 2 Rückenlehnenverstellungen, ohne Sitztiefenverstellungen	Sofa, 2-sitzig, inkl. 2 Rückenlehnenverstellungen und 2 Sitztiefenverstellungen	Sofa, 2-sitzig, inkl. 2 Rückenlehnenverstellungen und 2 Sitztiefenverstellungen
Best.-Nr.	<b>505</b>	<b>230-T-130</b>	<b>230-T-156</b>




### Ausführung

Stoffgruppe GFS, GBA			
Stoffgruppe 5			
Stoffgruppe 12			

### Gegen Aufpreis:

Sitztiefenverstellung	-	-	-
Bettkasten	-	-	-
Doppelliege	-	-	-
Sitzkomfort Kaltschaum RG 40			
Sitzkomfort Kaltschaum RG 50			

## Anreihenelemente

			
Maße	ca. B 107, H 77, SH 43, T 129, ST 60/83 cm	ca. B 131, H 77, SH 43, T 129, ST 60/83 cm	ca. B 157, H 77, SH 43, T 129, ST 60/83 cm
Artikel	Anreihenelement, 1-sitzig, inkl. 1 Rückenlehnenverstellung und 1 Sitztiefenverstellung	Anreihenelement, 2-sitzig, inkl. 2 Rückenlehnenverstellungen und 2 Sitztiefenverstellungen	Anreihenelement, 2-sitzig, inkl. 2 Rückenlehnenverstellungen und 2 Sitztiefenverstellungen
Best.-Nr.	<b>100-T-106</b>	<b>200-T-130</b>	<b>200-T-156</b>

### Ausführung

Stoffgruppe GFS, GBA			
Stoffgruppe 5			
Stoffgruppe 12			

### Gegen Aufpreis:

Sitztiefenverstellung	–	–	–
Bettkasten	–	–	–
Doppelliege			
Sitzkomfort Kaltschaum RG 40			
Sitzkomfort Kaltschaum RG 50			

## Anreihsofas

				
Maße	ca. B 137, H 77, SH 43, T 129, ST 60/83 cm	ca. B 137, H 77, SH 43, T 129, ST 60/83 cm	ca. B 161, H 77, SH 43, T 129, ST 60/83 cm	ca. B 161, H 77, SH 43, T 129, ST 60/83 cm
Artikel	Anreihsofa, 1-sitzig, Armlehne links, inkl. 1 Rückenlehnenver- stellung und 1 Sitztiefenverstellung	Anreihsofa, 1-sitzig, Armlehne rechts, inkl. 1 Rückenlehnenver- stellung und 1 Sitztiefenverstellung	Anreihsofa, 2-sitzig, Armlehne links, inkl. 2 Rückenlehnen- verstellungen und 2 Sitztiefenverstellungen	Anreihsofa, 2-sitzig, Armlehne rechts, inkl. 2 Rückenlehnen- verstellungen und 2 Sitztiefenverstellungen
Best.-Nr.	<b>110-T-106</b>	<b>120-T-106</b>	<b>210-T-130</b>	<b>220-T-130</b>

### Ausführung

Stoffgruppe GFS, GBA				
Stoffgruppe 5				
Stoffgruppe 12				

### Gegen Aufpreis:

Sitztiefenverstellung	-	-	-	-
Bettkasten	-	-	-	-
Doppelliege				
Sitzkomfort Kaltschaum RG 40				
Sitzkomfort Kaltschaum RG 50				

## Anreihsofas

				
Maße	ca. B 187, H 77, SH 43, T 129, ST 60/83 cm	ca. B 187, H 77, SH 43, T 129, ST 60/83 cm		
Artikel	Anreihsofa, 2-sitzig, Armlehne links, inkl. 2 Rückenlehnen- verstellungen und 2 Sitztiefenverstellungen	Anreihsofa, 2-sitzig, Armlehne rechts, inkl. 2 Rückenlehnen- verstellungen und 2 Sitztiefenverstellungen		
Best.-Nr.	<b>210-T-156</b>	<b>220-T-156</b>		

### Ausführung

Stoffgruppe GFS, GBA				
Stoffgruppe 5				
Stoffgruppe 12				

### Gegen Aufpreis:

Sitztiefenverstellung	–	–		
Bettkasten	–	–		
Doppelliege				
Sitzkomfort Kaltschaum RG 40				
Sitzkomfort Kaltschaum RG 50				

## Longchairs

				
Maße	ca. B 110, H 77, SH 43, T 198, ST 155 cm	ca. B 110, H 77, SH 43, T 198, ST 155 cm	ca. B 139, H 77, SH 43, T 198, ST 155 cm	ca. B 139, H 77, SH 43, T 198, ST 155 cm
Artikel	Longchair schmal, Armlehne links, inkl. 1 Rückenlehnenver- stellung, ohne Sitztiefenverstellung	Longchair schmal, Armlehne rechts, inkl. 1 Rückenlehnenver- stellung, ohne Sitztiefenverstellung	Longchair breit, Armlehne links, inkl. 1 Rückenlehnenver- stellung, ohne Sitztiefenverstellung	Longchair breit, Armlehne rechts, inkl. 1 Rückenlehnenver- stellung, ohne Sitztiefenverstellung
Best.-Nr.	<b>845-K-78</b>	<b>846-K-78</b>	<b>845-K-107</b>	<b>846-K-107</b>

### Ausführung

Stoffgruppe GFS, GBA				
Stoffgruppe 5				
Stoffgruppe 12				

### Gegen Aufpreis:

Sitztiefenverstellung	–	–	–	–
Bettkasten				
Doppelliege	–	–	–	–
Sitzkomfort Kaltschaum RG 40				
Sitzkomfort Kaltschaum RG 50				

## Ecksofas

				
Maße	ca. B 105, H 77, SH 43, T 212, ST 67 cm	ca. B 105, H 77, SH 43, T 212, ST 67 cm	ca. B 126, H 77, SH 43, T 242, ST 60/83 cm	ca. B 126, H 77, SH 43, T 242, ST 60/83 cm
Artikel	Ecksofa, fester Hocker links, inkl. 2 Rückenlehnen- verstellungen, ohne Sitztiefenverstellung	Ecksofa, fester Hocker rechts, inkl. 2 Rückenlehnen- verstellungen, ohne Sitztiefenverstellung	Ecksofa, fester Hocker links, inkl. 3 Rückenlehnen- verstellungen, ohne Sitztiefenverstellung	Ecksofa, fester Hocker rechts, inkl. 3 Rückenlehnen- verstellungen, ohne Sitztiefenverstellung
Best.-Nr.	<b>945-160</b>	<b>946-160</b>	<b>947-190</b>	<b>948-190</b>




### Ausführung

Stoffgruppe GFS, GBA				
Stoffgruppe 5				
Stoffgruppe 12				

### Gegen Aufpreis:

Sitztiefenverstellung	–	–		
Bettkasten	–	–	–	–
Doppelliege	–	–	–	–
Sitzkomfort Kaltschaum RG 40				
Sitzkomfort Kaltschaum RG 50				

## Hocker

			
Maße	ca. B 106, H 43, T 74 cm	ca. B 126, H 43, T 74 cm	ca. B 156, H 43, T 74 cm
Artikel	Hocker	Hocker	Hocker
Best.-Nr.	<b>58-106</b>	<b>58-120</b>	<b>58-152</b>

### Ausführung

Stoffgruppe GFS, GBA			
Stoffgruppe 5			
Stoffgruppe 12			

### Gegen Aufpreis:

Sitztiefenverstellung	-	-	-
Bettkasten			
Doppelliege	-	-	-
Sitzkomfort Kaltschaum RG 40			
Sitzkomfort Kaltschaum RG 50			




Zubehör

			
Maße	ca. B 50, T 14 cm	ca. B 30, T 30 cm	ca. B 40, T 40 cm
Artikel	Armteilerolle	Zierkissen	Zierkissen
Best.-Nr.	<b>10-14x50</b>	<b>10-30x30</b>	<b>10-40x40</b>

**Ausführung**

Stoffgruppe 5, GBA			
Stoffgruppe 12			
Stoffgruppe 16			

Zubehör

			
Maße	ca. B 45, T 45 cm	ca. B 50, T 50 cm	ca. B 60, T 60 cm
Artikel	Zierkissen	Zierkissen	Zierkissen
Best.-Nr.	<b>10-45x45</b>	<b>10-50x50</b>	<b>10-60x60</b>

**Ausführung**

Stoffgruppe 5, GBA			
Stoffgruppe 12			
Stoffgruppe 16			

Zubehör

			
Maße	ca. B 40, T 40 cm	ca. B 50, T 50 cm	ca. B 60, T 60 cm
Artikel	Softkissen	Softkissen	Softkissen
Best.-Nr.	<b>13-40x40</b>	<b>13-50x50</b>	<b>13-60x60</b>

**Ausführung**

Stoffgruppe 5, GBA			
Stoffgruppe 12			
Stoffgruppe 16			

Zubehör

			
Maße	ca. B 50, T 50 cm	ca. B 60, T 60 cm	ca. B 40, T 40 cm
Artikel	Flachkissen	Flachkissen	Zierkissen mit Keder
Best.-Nr.	<b>12-50x50</b>	<b>12-60x60</b>	<b>11-40x40</b>

**Ausführung**

Stoffgruppe 5, GBA			
Stoffgruppe 12			
Stoffgruppe 16			

Zubehör

			
Maße	ca. B 45, T 45 cm	ca. B 50, T 50 cm	ca. B 50, T 50 cm
Artikel	Zierkissen mit Keder	Zierkissen mit Keder	Flachkissen mit Keder
Best.-Nr.	<b>11-45x45</b>	<b>11-50x50</b>	<b>14-50x50</b>

**Ausführung**

Stoffgruppe 5, GBA			
Stoffgruppe 12			
Stoffgruppe 16			

Zubehör

			
Maße	ca. B 60, T 60 cm	ca. B 60, T 25 cm	
Artikel	Flachkissen mit Keder	Armteilkissen mit Keder	
Best.-Nr.	<b>14-60x60</b>	<b>11-60x25</b>	

**Ausführung**

Stoffgruppe 5, GBA			
Stoffgruppe 12			
Stoffgruppe 16			

## Zusammenstellungen

		
Maße	ca. B 276, H 77, SH 43, T 198, ST 60/83 cm	ca. B 276, H 77, SH 43, T 198, ST 60/83 cm
Artikel	Anreihsofa, 1-sitzig, Armlehne links, inkl. 1 Rückenlehnenverstellung und 1 Sitztiefenverstellung - Longchair breit, Armlehne rechts, inkl. 1 Rückenlehnenverstellung, ohne Sitztiefenverstellung	Longchair breit, Armlehne links, inkl. 1 Rückenlehnenverstellung, ohne Sitztiefenverstellung - Anreihsofa, 1-sitzig, Armlehne rechts, inkl. 1 Rückenlehnenverstellung und 1 Sitztiefenverstellung
Best.-Nr.	<b>110-T-106 - 846-K-107</b>	<b>845-K-107 - 120-T-106</b>

### Ausführung

Stoffgruppe GFS, GBA		
Stoffgruppe 5		
Stoffgruppe 12		

### Gegen Aufpreis:

Sitztiefenverstellung	-	-
Bettkasten	-	-
Doppelliege	-	-
Sitzkomfort Kaltschaum RG 40		
Sitzkomfort Kaltschaum RG 50		

## Zusammenstellungen

		
Maße	ca. B 276, H 77, SH 43, T 198, ST 60/83 cm Liegefläche 149 x 214 cm	ca. B 276, H 77, SH 43, T 198, ST 60/83 cm Liegefläche 149 x 214 cm
Artikel	Anreihsofa mit Doppelliege, 1-sitzig, Armlehne links, inkl. 1 Rückenlehnenverstellung und 1 Sitztiefenverstellung - Longchair breit, Armlehne rechts, inkl. 1 Rückenlehnenverstellung, ohne Sitztiefenverstellung	Longchair breit, Armlehne links, inkl. 1 Rückenlehnenverstellung, ohne Sitztiefenverstellung - Anreihsofa mit Doppelliege, 1-sitzig, Armlehne rechts, inkl. 1 Rückenlehnenverstellung und 1 Sitztiefenverstellung
Best.-Nr.	<b>110-T-106-DL - 846-K-107</b>	<b>845-K-107 - 120-T-106-DL</b>

### Ausführung

Stoffgruppe GFS, GBA		
Stoffgruppe 5		
Stoffgruppe 12		

### Gegen Aufpreis:

Sitztiefenverstellung	-	-
Bettkasten	-	-
Doppelliege	-	-
Sitzkomfort Kaltschaum RG 40		
Sitzkomfort Kaltschaum RG 50		

## Zusammenstellungen

		
Maße	ca. B 276, H 77, SH 43, T 198, ST 60/83 cm Liegefläche 149 x 214 cm	ca. B 276, H 77, SH 43, T 198, ST 60/83 cm Liegefläche 149 x 214 cm
Artikel	Anreihsofa mit Doppelliege, 1-sitzig, Armlehne links, inkl. 1 Rückenlehnenverstellung und 1 Sitztiefenverstellung - Longchair breit mit Bettkasten, Armlehne rechts, inkl. 1 Rückenlehnenverstellung, ohne Sitztiefenverstellung	Longchair breit mit Bettkasten, Armlehne links, inkl. 1 Rückenlehnenverstellung, ohne Sitztiefenverstellung - Anreihsofa mit Doppelliege, 1-sitzig, Armlehne rechts, inkl. 1 Rückenlehnenverstellung und 1 Sitztiefenverstellung
Best.-Nr.	<b>110-T-106-DL - 846-K-107-B</b>	<b>845-K-107-B - 120-T-106-DL</b>

### Ausführung

Stoffgruppe GFS, GBA		
Stoffgruppe 5		
Stoffgruppe 12		

### Gegen Aufpreis:

Sitztiefenverstellung	-	-
Bettkasten	-	-
Doppelliege	-	-
Sitzkomfort Kaltschaum RG 40		
Sitzkomfort Kaltschaum RG 50		

## Zusammenstellungen

		
Maße	ca. B 292, H 77, SH 43, T 212, ST 60/83 cm	ca. B 292, H 77, SH 43, T 212, ST 60/83 cm
Artikel	Anreihsofa, 2-sitzig, Armlehne links, inkl. 2 Rückenlehnenverstellungen und 2 Sitztiefenverstellungen - Ecksofa, fester Hocker rechts, inkl. 2 Rückenlehnenverstellungen, ohne Sitztiefenverstellungen	Ecksofa, fester Hocker links, inkl. 2 Rückenlehnenverstellungen, ohne Sitztiefenverstellungen - Anreihsofa, 2-sitzig, Armlehne rechts, inkl. 2 Rückenlehnenverstellungen und 2 Sitztiefenverstellungen
Best.-Nr.	<b>210-T-156 - 946-160</b>	<b>945-160 - 220-T-156</b>

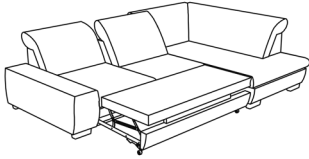
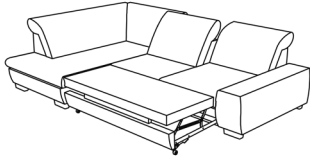
### Ausführung

Stoffgruppe GFS, GBA		
Stoffgruppe 5		
Stoffgruppe 12		

### Gegen Aufpreis:

Sitztiefenverstellung	-	-
Bettkasten	-	-
Doppelliege	-	-
Sitzkomfort Kaltschaum RG 40		
Sitzkomfort Kaltschaum RG 50		

## Zusammenstellungen

		
Maße	ca. B 292, H 77, SH 43, T 212, ST 60/83 cm Liegefläche 149 x 223 cm	ca. B 292, H 77, SH 43, T 212, ST 60/83 cm Liegefläche 149 x 223 cm
Artikel	Anreihsofa mit Doppelliege, 2-sitzig, Armlehne links, inkl. 2 Rückenlehnenverstellungen und 2 Sitztiefenverstellungen - Ecksofa, fester Hocker rechts, inkl. 2 Rückenlehnenverstellungen, ohne Sitztiefenverstellungen	Ecksofa, fester Hocker links, inkl. 2 Rückenlehnenverstellungen, ohne Sitztiefenverstellungen - Anreihsofa mit Doppelliege, 2-sitzig, Armlehne rechts, inkl. 2 Rückenlehnenverstellungen und 2 Sitztiefenverstellungen
Best.-Nr.	<b>210-T-156-DL - 946-160</b>	<b>945-160 - 220-T-156-DL</b>

### Ausführung

Stoffgruppe GFS, GBA		
Stoffgruppe 5		
Stoffgruppe 12		

### Gegen Aufpreis:

Sitztiefenverstellung	-	-
Bettkasten	-	-
Doppelliege	-	-
Sitzkomfort Kaltschaum RG 40		
Sitzkomfort Kaltschaum RG 50		

set  
one

Hier  
beginnt  
**Wohnen.**

**by Musterring**

Set one by Musterring:  
Musterring Trading GmbH & Co. KG  
Hauptstr. 134 - 140  
33378 Rheda-Wiedenbrück

Tel.: +49 (0)5242 592-09  
E-Mail: [service@musterring.de](mailto:service@musterring.de)  
Web: [www.set-one-by-musterring.de](http://www.set-one-by-musterring.de)  
Instagram: [www.instagram.com/set\\_one\\_by\\_Musterring](https://www.instagram.com/set_one_by_Musterring)