

Möbel LETZ

Finden und Wohlfühlen



Typenplan

SO 1200 von set one by Musterring - Eckgarnitur Variante links granit

Wichtiger Hinweis für Sie

Etwaige Hinweise des Herstellers in dieser Produktinformation, die sich auf die Gewährleistung beziehen, haben für Sie keinerlei Bindungswirkung und können von Ihnen ignoriert werden. Ihre gesetzlichen Gewährleistungsrechte als Verbraucher uns gegenüber, als Ihrem Verkäufer, werden dadurch in keiner Weise berührt oder eingeschränkt. Sie können sich wegen aller Mängel jederzeit an uns wenden. Darüber hinaus gehende Herstellergarantien bleiben natürlich unberührt. Dieser Artikel wird hergestellt von Musterring Trading GmbH & Co. KG, Hauptstraße 134-140, 33378 Rheda-Wiedenbrück, Deutschland

Möbel Letz GmbH
Am Gewerbepark 11
06895 Zahna-Elster

Tel.: 035383 - 6018 50

Fax.: 035383 - 6018 17

set
one

Hier
beginnt
Wohnen.

by Musterring



SO 1200

POLSTER

Produktveränderungen und Qualitätsverbesserungen im Sinne des technischen Fortschrittes oder zum Erhalt der Lieferfähigkeit (Form/Farbe/Funktion usw.) bzw. die Korrektur von irrtümlichen Angaben behalten wir uns vor.

20260601ADASSO – gültig ab 01.06.2026



Hier
beginnt
Wohnen.

set one by Musterring – Möbel, die mit deinem Leben mitwachsen

set one by Musterring bietet Möbel für jede Lebensphase – flexibel, funktional und immer on point. Ob für die erste eigene Wohnung, ein Zuhause mit wachsenden Ansprüchen oder den Wunsch nach reduziertem Wohnen: set one bietet zeitlose Wohnideen.

Die Kollektion verbindet Funktionalität mit Alltagstauglichkeit und bietet clevere Lösungen für jedes Zuhause.

Als Teil der Musterring-Welt steht set one für geprüfte Qualität – abgesichert durch unsere 5-Jahres-Garantie.

Damit du lange Freude an deinen Möbeln hast, erhältst du mit der set one Gebrauchs- und Pflegeanweisung wichtige Informationen zu Materialien, Pflege und Nutzung. So kannst du sicher sein, dass deine Möbel genau zu deinem Leben passen – heute und in Zukunft.

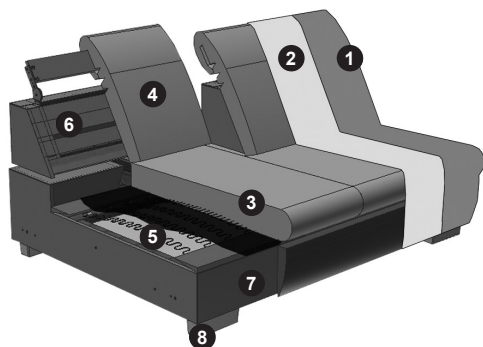


Mit unseren Möbeln kaufst du automatisch...

- ... Qualität und Design für dein Zuhause
- ... eine 5-Jahres-Garantie auf jedes Einzelstück, das du kaufst
- ... schnell lieferbare und einfach aufzubauende Möbel
- ... viele Farben, Formen und Funktionen
- ... und gesundheitlich unbedenkliche Materialien

Programmbesonderheiten, Programminformationen

Querschnitt und Beschreibung



- 1 Bezug: Stoff
- 2 Polstervliesmatte unter dem Bezug
- 3 Sitz: Polyätherschaum RG 28;
gegen Aufpreis mit Kaltschaum mittelfest RG 40
oder Kaltschaum fest RG 50
- 4 Rückenlehne: Polyätherschaum RG 18
- 5 Wellenfedern aus Spezial-Edelstahl
- 6 Elastische Polstergurte
- 7 Untergestell: tragende Teile aus Buchen-Massivholz
- 8 FüÙe: Metall, Holz oder Kunststoff

Programmübersicht

| | |
|----------------------|----------|
| ■ Vorschläge | Seite 6 |
| ■ Sofas, Spitzecke | Seite 7 |
| ■ Anreihenelemente | Seite 8 |
| ■ Anreihsofas | Seite 9 |
| ■ Longchairs | Seite 11 |
| ■ Ecksofas | Seite 12 |
| ■ Hocker | Seite 13 |
| ■ Zubehör | Seite 14 |
| ■ Zusammenstellungen | Seite 20 |

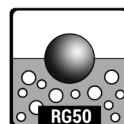
3 Sitzkomfortvarianten



Polyätherschaum



Kaltschaum
MITTELFEST
gegen Aufpreis
(siehe Einzeltypen)



Kaltschaum
FEST
gegen Aufpreis
(siehe Einzeltypen)

2 Armlehnenvarianten

Achtung:

Die Armlehnen sind nicht zum Sitzen geeignet.
Die maximale Belastbarkeit beträgt ca. 25 kg.



Armlehne „A“
Breite: ca. 30 cm



Armlehne „B“
Breite: ca. 30 cm

Programmbesonderheiten, Programminformationen

6 Fußvarianten



KC 17 (H 6,5 cm)
Kunststoff-Chrom



C 250 (H 6,5 cm)
Chrom



HM 120 (H 6,5 cm)
–Buche natur
Nr. 108 / Metall
–Buche wenge
Nr. 119 / Metall
–Buche schwarz
Nr. 250 / Metall



S 250 (H 6,5 cm)
Metall,
Schwarz
pulverbeschichtet



H 155 (H 6,5 cm)
Buche:
– natur Nr. 108
– wenge Nr. 119
– schwarz Nr. 250



H 256 (H 6,5 cm)
Eiche 400, geölt

Funktionen/Optionen (gegen Aufpreis)



...-DL (Doppelliege)

Als Option bei folgenden Typen möglich:

- 210/220-T-156
- 210/220-T-130
- 110/120-T-106
- 200-T-156
- 200-T-130
- 100-T-106



...-T (Sitztieffenverstellung)

Als Option bei folgenden Typen möglich:

- 947/948-190



...-B (Bettkasten)

Als Option bei folgenden Typen möglich:

- 845/846-K-107
- 845/846-K-78
- 58-152
- 58-120
- 58-106

Bei der Bestellung bitte angeben:

- Modellnummer
- Bestellnummer (Zusammenstellung)
- Bezug (Achtung: bei Kombi genaue Angaben)
- Sitzpolsterung (nur bei Kaltschaum MITTELFEST RG 40 oder FEST RG 50)
- Fußvariante (bei Holzfüßen Beizton angeben)
- Armlehnenvariante

Achtung:

Die Belastbarkeit pro Sitzeinheit beträgt max. 120 kg.

Wellenbildung

Durch die unterschiedlichen Beschaffenheiten der Bezugsmaterialien und der verarbeiteten Polsterwatte neigt dieses leger verarbeitete Modell zur Wellenbildung. Unterstützt wird diese Entwicklung dadurch, dass Stoffe sich unter Einfluss von Körperwärme, Körperfeuchtigkeit und Körpergewicht mehr oder minder dehnen und dadurch „Wellen“ bilden. Wellen, welche durch die Dehnungseigenschaften der verwendeten Stoffe oder aufgrund großer Polsterflächen entstehen, stellen keinen Sachmangel dar. Es handelt sich um einen natürlichen Vorgang, der als Charaktereigenschaft leger verarbeiteter Modelle zu sehen ist.

Die warentypischen Produkteigenschaften sowie wichtige Hinweise zum Schutz deiner Fußböden entnehme bitte der Gebrauchs- und Pflegeanleitung (www.set-one-by-musterring.de). Für nutzungsbedingte Eindrücke oder Abriebspuren auf empfindlichen Böden wird keine Haftung übernommen.

Vorschläge

| | Best.-Nr. / Maße Beschreibung | |
|--|---|---|
|  | <p>Vorschlag 1A bestehend aus:</p> <p>110-T-106 Anreihsofa, 1-sitzig, Armlehne links (B 137 cm), inkl. 1 Rückenlehnenverstellung und 1 Sitztiefenverstellung</p> <p>846-K-107 Longchair breit, Armlehne rechts (B 139 cm), inkl. 1 Rückenlehnenverstellung, ohne Sitztiefenverstellung ca. H 77, SH 43, ST 60/83 cm Schenkelmaß ca. 276 x 198 cm</p> <p>Gegen Aufpreis: 1 x DL Doppelliege (für Art. -106) 1 x B Bettkasten (für Art. -107)</p> | <p>Stoffgruppe GFS, GBA</p>  |
|  | <p>Vorschlag 1B bestehend aus:</p> <p>845-K-107 Longchair breit, Armlehne links (B 139 cm), inkl. 1 Rückenlehnenverstellung, ohne Sitztiefenverstellung</p> <p>120-T-106 Anreihsofa, 1-sitzig, Armlehne rechts (B 137 cm), inkl. 1 Rückenlehnenverstellung und 1 Sitztiefenverstellung ca. B 276, H 77, SH 43, T 198, ST 60/83 cm</p> <p>Gegen Aufpreis: 1 x DL Doppelliege (für Art. -106) 1 x B Bettkasten (für Art. -107)</p> | <p>Stoffgruppe GFS, GBA</p>  |
|  | <p>Vorschlag 2A bestehend aus:</p> <p>210-T-156 Anreihsofa, 2-sitzig, Armlehne links (B 187 cm), inkl. 2 Rückenlehnenverstellungen und 2 Sitztiefenverstellungen</p> <p>946-160 Ecksofa, fester Hocker rechts (B 105, T 212 cm), inkl. 2 Rückenlehnenverstellungen, ohne Sitztiefenverstellungen ca. B 292, H 77, SH 43, T 212, ST 60/83 cm</p> <p>Gegen Aufpreis: 1 x DL Doppelliege (für Art. -156) 1 x Hocker 58-106, Stoffgruppe 8</p> | <p>Stoffgruppe GFS, GBA</p>  |
|  | <p>Vorschlag 2B bestehend aus:</p> <p>945-160 Ecksofa, fester Hocker links (B 105, T 212 cm), inkl. 2 Rückenlehnenverstellungen, ohne Sitztiefenverstellungen</p> <p>220-T-156 Anreihsofa, 2-sitzig, Armlehne rechts (B 187 cm), inkl. 2 Rückenlehnenverstellungen und 2 Sitztiefenverstellungen ca. B 292, H 77, SH 43, T 212, ST 60/83 cm</p> <p>Gegen Aufpreis: 1 x DL Doppelliege (für Art. -156) 1 x Hocker 58-106, Stoffgruppe 8</p> | <p>Stoffgruppe GFS, GBA</p>  |

Sofas, Spitzecke

| | | | |
|-----------|---|---|---|
| |  |  |  |
| Maße | ca. B 191, H 77, SH 43, T 129, ST 60/83 cm | ca. B 217, H 77, SH 43, T 129, ST 60/83 cm | ca. B 126, H 77, SH 43, T 126, ST 83 cm |
| Artikel | Sofa, 2-sitzig, inkl. 2 Rückenlehnenverstellungen und 2 Sitztiefenverstellungen | Sofa, 2-sitzig, inkl. 2 Rückenlehnenverstellungen und 2 Sitztiefenverstellungen | Spitzecke, inkl. 2 Rückenlehnenverstellungen, ohne Sitztiefenverstellungen |
| Best.-Nr. | 230-T-130 | 230-T-156 | 505 |

Ausführung

| | | | |
|----------------------|--|--|--|
| Stoffgruppe GFS, GBA | | | |
| Stoffgruppe 5 | | | |
| Stoffgruppe 8, GCT | | | |
| Stoffgruppe 12 | | | |

Gegen Aufpreis:

| | | | |
|------------------------------|---|---|---|
| Sitztiefenverstellung | - | - | - |
| Bettkasten | - | - | - |
| Doppelliege | - | - | - |
| Sitzkomfort Kaltschaum RG 40 | | | |
| Sitzkomfort Kaltschaum RG 50 | | | |

Anreihenelemente

| | | | |
|-----------|--|--|--|
| |  |  |  |
| Maße | ca. B 107, H 77, SH 43, T 129, ST 60/83 cm | ca. B 131, H 77, SH 43, T 129, ST 60/83 cm | ca. B 157, H 77, SH 43, T 129, ST 60/83 cm |
| Artikel | Anreihenelement, 1-sitzig, inkl. 1 Rückenlehnenverstellung und 1 Sitztiefenverstellung | Anreihenelement, 2-sitzig, inkl. 2 Rückenlehnenverstellungen und 2 Sitztiefenverstellungen | Anreihenelement, 2-sitzig, inkl. 2 Rückenlehnenverstellungen und 2 Sitztiefenverstellungen |
| Best.-Nr. | 100-T-106 | 200-T-130 | 200-T-156 |





Ausführung

| | | | |
|----------------------|--|--|--|
| Stoffgruppe GFS, GBA | | | |
| Stoffgruppe 5 | | | |
| Stoffgruppe 8, GCT | | | |
| Stoffgruppe 12 | | | |

Gegen Aufpreis:

| | | | |
|------------------------------|---|---|---|
| Sitztiefenverstellung | – | – | – |
| Bettkasten | – | – | – |
| Doppelliege | | | |
| Sitzkomfort Kaltschaum RG 40 | | | |
| Sitzkomfort Kaltschaum RG 50 | | | |

Anreihsofas

| | | | | |
|------------------------------|---|--|---|--|
| |  |  |  |  |
| Maße | ca. B 137, H 77, SH 43, T 129, ST 60/83 cm | ca. B 137, H 77, SH 43, T 129, ST 60/83 cm | ca. B 161, H 77, SH 43, T 129, ST 60/83 cm | ca. B 161, H 77, SH 43, T 129, ST 60/83 cm |
| Artikel | Anreihsofa, 1-sitzig, Armlehne links, inkl. 1 Rückenlehnenver- stellung und 1 Sitztiefenverstellung | Anreihsofa, 1-sitzig, Armlehne rechts, inkl. 1 Rückenlehnenver- stellung und 1 Sitztiefenverstellung | Anreihsofa, 2-sitzig, Armlehne links, inkl. 2 Rückenlehnen- verstellungen und 2 Sitztiefenverstellungen | Anreihsofa, 2-sitzig, Armlehne rechts, inkl. 2 Rückenlehnen- verstellungen und 2 Sitztiefenverstellungen |
| Best.-Nr. | 110-T-106 | 120-T-106 | 210-T-130 | 220-T-130 |
| Ausführung | | | | |
| Stoffgruppe GFS, GBA | | | | |
| Stoffgruppe 5 | | | | |
| Stoffgruppe 8, GCT | | | | |
| Stoffgruppe 12 | | | | |
| Gegen Aufpreis: | | | | |
| Sitztiefenverstellung | - | - | - | - |
| Bettkasten | - | - | - | - |
| Doppelliege | | | | |
| Sitzkomfort Kaltschaum RG 40 | | | | |
| Sitzkomfort Kaltschaum RG 50 | | | | |

Anreihsofas

| | | | | |
|-----------|---|--|--|--|
| |  |  | | |
| Maße | ca. B 187, H 77, SH 43, T 129, ST 60/83 cm | ca. B 187, H 77, SH 43, T 129, ST 60/83 cm | | |
| Artikel | Anreihsofa, 2-sitzig, Armlehne links, inkl. 2 Rückenlehnen- verstellungen und 2 Sitztiefenverstellungen | Anreihsofa, 2-sitzig, Armlehne rechts, inkl. 2 Rückenlehnen- verstellungen und 2 Sitztiefenverstellungen | | |
| Best.-Nr. | 210-T-156 | 220-T-156 | | |

Ausführung

| | | | | |
|----------------------|--|--|--|--|
| Stoffgruppe GFS, GBA | | | | |
| Stoffgruppe 5 | | | | |
| Stoffgruppe 8, GCT | | | | |
| Stoffgruppe 12 | | | | |

Gegen Aufpreis:

| | | | | |
|------------------------------|---|---|--|--|
| Sitztiefenverstellung | – | – | | |
| Bettkasten | – | – | | |
| Doppelliege | | | | |
| Sitzkomfort Kaltschaum RG 40 | | | | |
| Sitzkomfort Kaltschaum RG 50 | | | | |

Longchairs

| | | | | |
|------------------------------|--|---|---|--|
| |  |  |  |  |
| Maße | ca. B 139, H 77, SH 43, T 198, ST 155 cm | ca. B 110, H 77, SH 43, T 198, ST 155 cm | ca. B 139, H 77, SH 43, T 198, ST 155 cm | ca. B 110, H 77, SH 43, T 198, ST 155 cm |
| Artikel | Longchair breit, Armlehne links, inkl. 1 Rückenlehnenver- stellung, ohne Sitztiefenverstellung | Longchair schmal, Armlehne links, inkl. 1 Rückenlehnenver- stellung, ohne Sitztiefenverstellung | Longchair breit, Armlehne rechts, inkl. 1 Rückenlehnenver- stellung, ohne Sitztiefenverstellung | Longchair schmal, Armlehne rechts, inkl. 1 Rückenlehnenver- stellung, ohne Sitztiefenverstellung |
| Best.-Nr. | 845-K-107 | 845-K-78 | 846-K-107 | 846-K-78 |
| Ausführung | | | | |
| Stoffgruppe GFS, GBA | | | | |
| Stoffgruppe 5 | | | | |
| Stoffgruppe 8, GCT | | | | |
| Stoffgruppe 12 | | | | |
| Gegen Aufpreis: | | | | |
| Sitztiefenverstellung | – | – | – | – |
| Bettkasten | | | | |
| Doppelliege | – | – | – | – |
| Sitzkomfort Kaltschaum RG 40 | | | | |
| Sitzkomfort Kaltschaum RG 50 | | | | |

Ecksofas

| | | | | |
|-----------|---|--|---|--|
| |  |  |  |  |
| Maße | ca. B 105, H 77, SH 43, T 212, ST 67 cm | ca. B 105, H 77, SH 43, T 212, ST 67 cm | ca. B 126, H 77, SH 43, T 242, ST 60/83 cm | ca. B 126, H 77, SH 43, T 242, ST 60/83 cm |
| Artikel | Ecksofa, fester Hocker links, inkl. 2 Rückenlehnen- verstellungen, ohne Sitztiefenverstellung | Ecksofa, fester Hocker rechts, inkl. 2 Rückenlehnen- verstellungen, ohne Sitztiefenverstellung | Ecksofa, fester Hocker links, inkl. 3 Rückenlehnen- verstellungen, ohne Sitztiefenverstellung | Ecksofa, fester Hocker rechts, inkl. 3 Rückenlehnen- verstellungen, ohne Sitztiefenverstellung |
| Best.-Nr. | 945-160 | 946-160 | 947-190 | 948-190 |

Ausführung

| | | | | |
|----------------------|--|--|--|--|
| Stoffgruppe GFS, GBA | | | | |
| Stoffgruppe 5 | | | | |
| Stoffgruppe 8, GCT | | | | |
| Stoffgruppe 12 | | | | |

Gegen Aufpreis:

| | | | | |
|------------------------------|---|---|---|---|
| Sitztiefenverstellung | – | – | | |
| Bettkasten | – | – | – | – |
| Doppelliege | – | – | – | – |
| Sitzkomfort Kaltschaum RG 40 | | | | |
| Sitzkomfort Kaltschaum RG 50 | | | | |

Hocker

| | | | |
|-----------|---|--|---|
| |  |  |  |
| Maße | ca. B 106, H 43, T 74 cm | ca. B 126, H 43, T 74 cm | ca. B 156, H 43, T 74 cm |
| Artikel | Hocker | Hocker | Hocker |
| Best.-Nr. | 58-106 | 58-120 | 58-152 |

Ausführung

| | | | |
|----------------------|--|--|--|
| Stoffgruppe GFS, GBA | | | |
| Stoffgruppe 5 | | | |
| Stoffgruppe 8, GCT | | | |
| Stoffgruppe 12 | | | |

Gegen Aufpreis:

| | | | |
|------------------------------|---|---|---|
| Sitztiefenverstellung | – | – | – |
| Bettkasten | | | |
| Doppelliege | – | – | – |
| Sitzkomfort Kaltschaum RG 40 | | | |
| Sitzkomfort Kaltschaum RG 50 | | | |

Zubehör

| | | | |
|-----------|---|---|---|
| |  |  |  |
| Maße | ca. B 50, T 14 cm | ca. B 30, T 30 cm | ca. B 40, T 40 cm |
| Artikel | Armteilrolle | Zierkissen | Zierkissen |
| Best.-Nr. | 10-14x50 | 10-30x30 | 10-40x40 |

Ausführung

| | | | |
|--------------------|--|--|--|
| Stoffgruppe 5, GBA | | | |
| Stoffgruppe 8, GCT | | | |
| Stoffgruppe 12 | | | |
| Stoffgruppe 16 | | | |

Zubehör

| | | | |
|-----------|---|--|---|
| |  |  |  |
| Maße | ca. B 45, T 45 cm | ca. B 50, T 50 cm | ca. B 60, T 60 cm |
| Artikel | Zierkissen | Zierkissen | Zierkissen |
| Best.-Nr. | 10-45x45 | 10-50x50 | 10-60x60 |

Ausführung

| | | | |
|--------------------|--|--|--|
| Stoffgruppe 5, GBA | | | |
| Stoffgruppe 8, GCT | | | |
| Stoffgruppe 12 | | | |
| Stoffgruppe 16 | | | |

Zubehör

| | | | |
|-----------|---|--|---|
| |  |  |  |
| Maße | ca. B 40, T 40 cm | ca. B 50, T 50 cm | ca. B 60, T 60 cm |
| Artikel | Softkissen | Softkissen | Softkissen |
| Best.-Nr. | 13-40x40 | 13-50x50 | 13-60x60 |

Ausführung

| | | | |
|--------------------|--|--|--|
| Stoffgruppe 5, GBA | | | |
| Stoffgruppe 8, GCT | | | |
| Stoffgruppe 12 | | | |
| Stoffgruppe 16 | | | |

Zubehör

| | | | |
|-----------|---|--|---|
| |  |  |  |
| Maße | ca. B 40, T 40 cm | ca. B 50, T 50 cm | ca. B 60, T 60 cm |
| Artikel | Zierkissen mit Keder | Flachkissen | Flachkissen |
| Best.-Nr. | 11-40x40 | 12-50x50 | 12-60x60 |

Ausführung

| | | | |
|--------------------|--|--|--|
| Stoffgruppe 5, GBA | | | |
| Stoffgruppe 8, GCT | | | |
| Stoffgruppe 12 | | | |
| Stoffgruppe 16 | | | |

Zubehör

| | | | |
|-----------|---|--|---|
| |  |  |  |
| Maße | ca. B 45, T 45 cm | ca. B 50, T 50 cm | ca. B 50, T 50 cm |
| Artikel | Zierkissen mit Keder | Zierkissen mit Keder | Flachkissen mit Keder |
| Best.-Nr. | 11-45x45 | 11-50x50 | 14-50x50 |

Ausführung

| | | | |
|--------------------|--|--|--|
| Stoffgruppe 5, GBA | | | |
| Stoffgruppe 8, GCT | | | |
| Stoffgruppe 12 | | | |
| Stoffgruppe 16 | | | |

Zubehör

| | | | |
|-----------|---|--|--|
| |  |  | |
| Maße | ca. B 60, T 25 cm | ca. B 60, T 60 cm | |
| Artikel | Armteilkissen mit Keder | Flachkissen mit Keder | |
| Best.-Nr. | 11-60x25 | 14-60x60 | |

Ausführung

| | | | |
|--------------------|--|--|--|
| Stoffgruppe 5, GBA | | | |
| Stoffgruppe 8, GCT | | | |
| Stoffgruppe 12 | | | |
| Stoffgruppe 16 | | | |

Zusammenstellungen

| | | |
|-----------|---|---|
| |  |  |
| Maße | ca. B 276, H 77, SH 43, T 198, ST 60/83 cm | ca. B 276, H 77, SH 43, T 198, ST 60/83 cm |
| Artikel | Anreihsofa, 1-sitzig, Armlehne links, inkl. 1 Rückenlehnenverstellung und 1 Sitztiefenverstellung - Longchair breit, Armlehne rechts, inkl. 1 Rückenlehnenverstellung, ohne Sitztiefenverstellung | Longchair breit, Armlehne links, inkl. 1 Rückenlehnenverstellung, ohne Sitztiefenverstellung - Anreihsofa, 1-sitzig, Armlehne rechts, inkl. 1 Rückenlehnenverstellung und 1 Sitztiefenverstellung |
| Best.-Nr. | 110-T-106 - 846-K-107 | 845-K-107 - 120-T-106 |

Ausführung

| | | |
|----------------------|--|--|
| Stoffgruppe GFS, GBA | | |
| Stoffgruppe 5 | | |
| Stoffgruppe 8, GCT | | |
| Stoffgruppe 12 | | |

Gegen Aufpreis:

| | | |
|------------------------------|---|---|
| Sitztiefenverstellung | - | - |
| Bettkasten | - | - |
| Doppelliege | - | - |
| Sitzkomfort Kaltschaum RG 40 | | |
| Sitzkomfort Kaltschaum RG 50 | | |

Zusammenstellungen

| | | |
|-----------|---|---|
| |  |  |
| Maße | ca. B 276, H 77, SH 43, T 198, ST 60/83 cm Liegefläche 149 x 214 cm | ca. B 276, H 77, SH 43, T 198, ST 60/83 cm Liegefläche 149 x 214 cm |
| Artikel | Anreihsofa mit Doppelliege, 1-sitzig, Armlehne links, inkl. 1 Rückenlehnenverstellung und 1 Sitztiefenverstellung - Longchair breit, Armlehne rechts, inkl. 1 Rückenlehnenverstellung, ohne Sitztiefenverstellung | Longchair breit, Armlehne links, inkl. 1 Rückenlehnenverstellung, ohne Sitztiefenverstellung - Anreihsofa mit Doppelliege, 1-sitzig, Armlehne rechts, inkl. 1 Rückenlehnenverstellung und 1 Sitztiefenverstellung |
| Best.-Nr. | 110-T-106-DL - 846-K-107 | 845-K-107 - 120-T-106-DL |

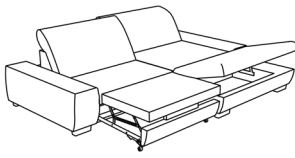
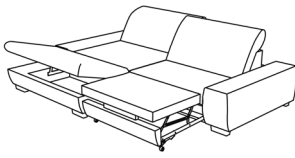
Ausführung

| | | |
|----------------------|--|--|
| Stoffgruppe GFS, GBA | | |
| Stoffgruppe 5 | | |
| Stoffgruppe 8, GCT | | |
| Stoffgruppe 12 | | |

Gegen Aufpreis:

| | | |
|------------------------------|---|---|
| Sitztiefenverstellung | - | - |
| Bettkasten | - | - |
| Doppelliege | - | - |
| Sitzkomfort Kaltschaum RG 40 | | |
| Sitzkomfort Kaltschaum RG 50 | | |

Zusammenstellungen

| | | |
|-----------|--|--|
| |  |  |
| Maße | ca. B 276, H 77, SH 43, T 198, ST 60/83 cm Liegefläche 149 x 214 cm | ca. B 276, H 77, SH 43, T 198, ST 60/83 cm Liegefläche 149 x 214 cm |
| Artikel | Anreihsofa mit Doppelliege, 1-sitzig, Armlehne links, inkl. 1 Rückenlehnenverstellung und 1 Sitztiefenverstellung - Longchair breit mit Bettkasten, Armlehne rechts, inkl. 1 Rückenlehnenverstellung, ohne Sitztiefenverstellung | Longchair breit mit Bettkasten, Armlehne links, inkl. 1 Rückenlehnenverstellung, ohne Sitztiefenverstellung - Anreihsofa mit Doppelliege, 1-sitzig, Armlehne rechts, inkl. 1 Rückenlehnenverstellung und 1 Sitztiefenverstellung |
| Best.-Nr. | 110-T-106-DL - 846-K-107-B | 845-K-107-B - 120-T-106-DL |

Ausführung

| | | |
|----------------------|--|--|
| Stoffgruppe GFS, GBA | | |
| Stoffgruppe 5 | | |
| Stoffgruppe 8, GCT | | |
| Stoffgruppe 12 | | |

Gegen Aufpreis:

| | | |
|------------------------------|---|---|
| Sitztiefenverstellung | - | - |
| Bettkasten | - | - |
| Doppelliege | - | - |
| Sitzkomfort Kaltschaum RG 40 | | |
| Sitzkomfort Kaltschaum RG 50 | | |

Zusammenstellungen

| | | |
|-----------|--|--|
| |  |  |
| Maße | ca. B 292, H 77, SH 43, T 212, ST 60/83 cm | ca. B 292, H 77, SH 43, T 212, ST 60/83 cm |
| Artikel | Anreihsofa, 2-sitzig, Armlehne links, inkl. 2 Rückenlehnenverstellungen und 2 Sitztiefenverstellungen - Ecksofa, fester Hocker rechts, inkl. 2 Rückenlehnenverstellungen, ohne Sitztiefenverstellungen | Ecksofa, fester Hocker links, inkl. 2 Rückenlehnenverstellungen, ohne Sitztiefenverstellungen - Anreihsofa, 2-sitzig, Armlehne rechts, inkl. 2 Rückenlehnenverstellungen und 2 Sitztiefenverstellungen |
| Best.-Nr. | 210-T-156 - 946-160 | 945-160 - 220-T-156 |

Ausführung

| | | |
|----------------------|--|--|
| Stoffgruppe GFS, GBA | | |
| Stoffgruppe 5 | | |
| Stoffgruppe 8, GCT | | |
| Stoffgruppe 12 | | |

Gegen Aufpreis:

| | | |
|------------------------------|---|---|
| Sitztiefenverstellung | - | - |
| Bettkasten | - | - |
| Doppelliege | - | - |
| Sitzkomfort Kaltschaum RG 40 | | |
| Sitzkomfort Kaltschaum RG 50 | | |

Zusammenstellungen

| | | |
|-----------|--|--|
| |  |  |
| Maße | ca. B 292, H 77, SH 43, T 212, ST 60/83 cm Liegefläche 149 x 223 cm | ca. B 292, H 77, SH 43, T 212, ST 60/83 cm Liegefläche 149 x 223 cm |
| Artikel | Anreihsofa mit Doppelliege, 2-sitzig, Armlehne links, inkl. 2 Rückenlehnenverstellungen und 2 Sitztiefenverstellungen - Ecksofa, fester Hocker rechts, inkl. 2 Rückenlehnenverstellungen, ohne Sitztiefenverstellungen | Ecksofa, fester Hocker links, inkl. 2 Rückenlehnenverstellungen, ohne Sitztiefenverstellungen - Anreihsofa mit Doppelliege, 2-sitzig, Armlehne rechts, inkl. 2 Rückenlehnenverstellungen und 2 Sitztiefenverstellungen |
| Best.-Nr. | 210-T-156-DL - 946-160 | 945-160 - 220-T-156-DL |

Ausführung

| | | |
|----------------------|--|--|
| Stoffgruppe GFS, GBA | | |
| Stoffgruppe 5 | | |
| Stoffgruppe 8, GCT | | |
| Stoffgruppe 12 | | |

Gegen Aufpreis:

| | | |
|------------------------------|---|---|
| Sitztiefenverstellung | - | - |
| Bettkasten | - | - |
| Doppelliege | - | - |
| Sitzkomfort Kaltschaum RG 40 | | |
| Sitzkomfort Kaltschaum RG 50 | | |

set
one

Hier
beginnt
Wohnen.

by **Musterring**

set one by Musterring:
Musterring Trading GmbH & Co. KG
Hauptstr. 134 - 140
33378 Rheda-Wiedenbrück

Tel.: +49 (0)5242 592-09
E-Mail: service@musterring.de
Web: www.set-one-by-musterring.de
Instagram: www.instagram.com/set_one_by_Musterring