

Möbel LETZ

Finden und Wohlfühlen



Typenplan

Tuka von connubia by calligaris - Tresenstuhl grau, höhenverstellbar

Wichtiger Hinweis für Sie

Etwaige Hinweise des Herstellers in dieser Produktinformation, die sich auf die Gewährleistung beziehen, haben für Sie keinerlei Bindungswirkung und können von Ihnen ignoriert werden. Ihre gesetzlichen Gewährleistungsrechte als Verbraucher uns gegenüber, als Ihrem Verkäufer, werden dadurch in keiner Weise berührt oder eingeschränkt. Sie können sich wegen aller Mängel jederzeit an uns wenden. Darüber hinaus gehende Herstellergarantien bleiben natürlich unberührt. Dieser Artikel wird hergestellt von Calligaris S.p.A. a socio unico, Via E.T. Moneta 40, 20161 Milano, Italien, export.vertrieb@calligaris.it



Möbel Letz GmbH
Am Gewerbepark 11
06895 Zahna-Elster

Tel.: 035383 - 6018 50

Fax.: 035383 - 6018 17

TUKA CB1997

MAßE B 55 | T 56 | H 88 | SH 65 |

MERKMALE  1 pc |  | KG 11,3 | MC 0,37 |

BESCHREIBUNG METALL-FUßSTÜTZE SCHWARZ MATT LACKIERT



STRUKTUR			SITZ		
Bu.	<input type="checkbox"/> P02	BUCHE GEBLEICHT	Ekos	<input type="checkbox"/> G8N SCHWARZ	<input type="checkbox"/> G8Q TAUBENGRAU
	<input type="checkbox"/> P12	SMOKE	Cros	<input type="checkbox"/> SKZ SAND	<input type="checkbox"/> SLA TAUBENGRAU
	<input type="checkbox"/> P132	GRAPHIT		<input type="checkbox"/> SLB SCHWARZ	<input type="checkbox"/> SLC ZITRONENGELB
	<input type="checkbox"/> P201	NUSS		<input type="checkbox"/> SLD SAFRAN	<input type="checkbox"/> SLG THYMIAN
Mat			<input type="checkbox"/> SLH WALDGRÜN	<input type="checkbox"/> SYQ BLAU	
			<input type="checkbox"/> SLJ SAND	<input type="checkbox"/> SLK KAMEL	
			<input type="checkbox"/> SLL ZITRONENGELB	<input type="checkbox"/> SLM SAFRAN	
			<input type="checkbox"/> SLP WALDGRÜN	<input type="checkbox"/> SLQ GRAU	
		<input type="checkbox"/> SYP BLAU			

TUKA CB1997-MTO

MAßE B 55 | T 56 | H 88 | SH 65

MERKMALE  1 pc  KG 10,3 | MC 0,37 



MINDESTABNAHME 2 STÜCK (GLEICHE AUSFÜHRUNG) + EIN VIELFACHES DER VERPACKUNGSEINHEIT
 BESCHREIBUNG METALL-FUßSTÜTZE SCHWARZ MATT LACKIERT - KUNDENSTOFF-BEDARF "COM" AUF SEITE 13



STRUKTUR		SITZ	
Bu.	<input type="checkbox"/> P02 BUCHE GEBLEICHT <input type="checkbox"/> P12 SMOKE <input type="checkbox"/> P132 GRAPHIT <input type="checkbox"/> P201 NUSS	Bezug Auswahl	<input type="checkbox"/> A KATEGORIE A <input type="checkbox"/> F KATEGORIE F <input type="checkbox"/> COM Kundenstoff

TUKA CB1998

MAßE B 55 | T 56 | H 98 | SH 76

MERKMALE  1 pc  KG 11,7 | MC 0,38

BESCHREIBUNG METALL-FUßSTÜTZE SCHWARZ MATT LACKIERT



STRUKTUR		SITZ			
Bu.	<input type="checkbox"/> P132 GRAPHIT <input type="checkbox"/> P201 NUSS	Ekos	<input type="checkbox"/> G8N SCHWARZ	<input type="checkbox"/> G8Q TAUBENGRAU	
		Cros	<input type="checkbox"/> SKZ SAND <input type="checkbox"/> SLB SCHWARZ <input type="checkbox"/> SLD SAFRAN <input type="checkbox"/> SLH WALDGRÜN	<input type="checkbox"/> SLA TAUBENGRAU <input type="checkbox"/> SLC ZITRONENGELB <input type="checkbox"/> SLG THYMIAN <input type="checkbox"/> SYQ BLAU	
		Mat	<input type="checkbox"/> SLJ SAND <input type="checkbox"/> SLL ZITRONENGELB <input type="checkbox"/> SLP WALDGRÜN <input type="checkbox"/> SYP BLAU	<input type="checkbox"/> SLK KAMEL <input type="checkbox"/> SLM SAFRAN <input type="checkbox"/> SLQ GRAU	

TUKA CB1998-MTO

MAßE B 55 | T 56 | H 98 | SH 76

MERKMALE  1 pc  KG 10,7 | MC 0,38 



MINDESTABNAHME 2 STÜCK (GLEICHE AUSFÜHRUNG) + EIN VIELFACHES DER VERPACKUNGSEINHEIT
 BESCHREIBUNG METALL-FUßSTÜTZE SCHWARZ MATT LACKIERT - KUNDENSTOFF-BEDARF "COM" AUF SEITE 13



STRUKTUR		SITZ	
Bu.	<input type="checkbox"/> P132 GRAPHIT <input type="checkbox"/> P201 NUSS	Bezug Auswahl	<input type="checkbox"/> A KATEGORIE A <input type="checkbox"/> F KATEGORIE F <input type="checkbox"/> COM Kundenstoff

TUKA CB1995

MAßE B 55 | T 56 | H 88 | SH 65

MERKMALE  1 pc  KG 10,8 | MC 0,37



STRUKTUR		SITZ			
Met.	<input type="checkbox"/> P15 SCHWARZ MATT <input type="checkbox"/> P33L MESSING LACKIERT <input type="checkbox"/> P38M LAVA MATT <input type="checkbox"/> P94 SCHNEEWEISS MATT <input checked="" type="checkbox"/> P151 HANF MATT <input type="checkbox"/> P176 TAUBENGRAU MATT	Ekos	<input type="checkbox"/> G8N SCHWARZ	<input type="checkbox"/> G8Q TAUBENGRAU	
		Cros	<input type="checkbox"/> SKZ SAND <input type="checkbox"/> SLB SCHWARZ <input type="checkbox"/> SLD SAFRAN <input type="checkbox"/> SLH WALDGRÜN	<input type="checkbox"/> SLA TAUBENGRAU <input type="checkbox"/> SLC ZITRONENGELB <input type="checkbox"/> SLG THYMIAN <input type="checkbox"/> SYQ BLAU	
		Mat	<input type="checkbox"/> SLJ SAND <input type="checkbox"/> SLL ZITRONENGELB <input type="checkbox"/> SLP WALDGRÜN <input type="checkbox"/> SYP BLAU	<input type="checkbox"/> SLK KAMEL <input type="checkbox"/> SLM SAFRAN <input type="checkbox"/> SLQ GRAU	

TUKA CB1995-MTO

MAßE	B 55	T 56	H 88	SH 65	
MERKMALE	1 pc		KG 9,8	MC 0,37	
MINDESTABNAHME	2 STÜCK (GLEICHE AUSFÜHRUNG) + EIN VIELFACHES DER VERPACKUNGSEINHEIT				
BESCHREIBUNG	KUNDENSTOFF-BEDARF "COM" AUF SEITE 13				



STRUKTUR		SITZ	
Met.	<input type="checkbox"/> P15 SCHWARZ MATT <input type="checkbox"/> P33L MESSING LACKIERT <input type="checkbox"/> P38M LAVA MATT <input type="checkbox"/> P94 SCHNEEWEISS MATT <input checked="" type="checkbox"/> P151 HANF MATT <input type="checkbox"/> P176 TAUBENGRAU MATT	Bezug Auswahl <input type="checkbox"/> A KATEGORIE A Bezug Auswahl <input type="checkbox"/> F KATEGORIE F Bezug <input type="checkbox"/> COM Kundenstoff	

TUKA CB1996

MAßE	B 55	T 56	H 98	SH 76
MERKMALE	1 pc		KG 11,4	MC 0,38



STRUKTUR		SITZ			
Met.	<input type="checkbox"/> P15 SCHWARZ MATT <input type="checkbox"/> P33L MESSING LACKIERT	Ekos <input type="checkbox"/> G8N SCHWARZ <input type="checkbox"/> G8Q TAUBENGRAU			
		Cros <input type="checkbox"/> SKZ SAND <input type="checkbox"/> SLB SCHWARZ <input type="checkbox"/> SLD SAFRAN <input type="checkbox"/> SLH WALDGRÜN	<input type="checkbox"/> SLA TAUBENGRAU <input type="checkbox"/> SLC ZITRONENGELB <input type="checkbox"/> SLG THYMIAN <input type="checkbox"/> SYQ BLAU		
		Mat <input type="checkbox"/> SLJ SAND <input type="checkbox"/> SLL ZITRONENGELB <input type="checkbox"/> SLP WALDGRÜN <input type="checkbox"/> SYP BLAU	<input type="checkbox"/> SLK KAMEL <input type="checkbox"/> SLM SAFRAN <input type="checkbox"/> SLQ GRAU		

TUKA CB1996-MTO

MAßE	B 55	T 56	H 98	SH 76	
MERKMALE	1 pc		KG 10,4	MC 0,38	
MINDESTABNAHME	2 STÜCK (GLEICHE AUSFÜHRUNG) + EIN VIELFACHES DER VERPACKUNGSEINHEIT				
BESCHREIBUNG	KUNDENSTOFF-BEDARF "COM" AUF SEITE 13				



STRUKTUR		SITZ	
Met.	<input type="checkbox"/> P15 SCHWARZ MATT <input type="checkbox"/> P33L MESSING LACKIERT	Bezug Auswahl <input type="checkbox"/> A KATEGORIE A Bezug Auswahl <input type="checkbox"/> F KATEGORIE F Bezug <input type="checkbox"/> COM Kundenstoff	

TUKA CB2305

MAßE	B 55	T 56	H 107 (89)	SH 84 (66)	
MERKMALE	1 pc		KG 20,9	MC 0,32	
BESCHREIBUNG	GASLIFT				



STRUKTUR		SITZ			
Met.	<input type="checkbox"/> P15 SCHWARZ MATT <input type="checkbox"/> P77 VERCHROMT <input type="checkbox"/> P94 SCHNEEWEISS MATT	Ekos <input type="checkbox"/> G8N SCHWARZ <input type="checkbox"/> G8Q TAUBENGRAU			
		Cros <input type="checkbox"/> SKZ SAND <input type="checkbox"/> SLB SCHWARZ <input type="checkbox"/> SLD SAFRAN <input type="checkbox"/> SLH WALDGRÜN	<input type="checkbox"/> SLA TAUBENGRAU <input type="checkbox"/> SLC ZITRONENGELB <input type="checkbox"/> SLG THYMIAN <input type="checkbox"/> SYQ BLAU		
		Mat <input type="checkbox"/> SLJ SAND <input type="checkbox"/> SLL ZITRONENGELB <input type="checkbox"/> SLP WALDGRÜN <input type="checkbox"/> SYP BLAU	<input type="checkbox"/> SLK KAMEL <input type="checkbox"/> SLM SAFRAN <input type="checkbox"/> SLQ GRAU		

HOCKER

TUKA CB2324

MAßE	B 54	T 56	H 112 (95)	SH 81 (64)
MERKMALE	2 pcs		KG 40,3	MC 0,49
BESCHREIBUNG	GASLIFT - SOCKEL MIT BALLAST			



STRUKTUR			SITZ				
Met.	<input type="checkbox"/> P15	SCHWARZ MATT	100% recycled PP	<input type="checkbox"/> P3L	ROT OXID MATT	<input type="checkbox"/> P7L	SAFRAN MATT
	<input type="checkbox"/> P38M	LAVA MATT		<input type="checkbox"/> P8L	THYMIAN MATT	<input type="checkbox"/> P15	SCHWARZ MATT
	<input type="checkbox"/> P151	HANF MATT		<input type="checkbox"/> P94	SCHNEEWEISS MATT	<input type="checkbox"/> P900	TAUBENGRAU MATT

TUKA CB2332

MAßE	B 56	T 56	H 105 (88)	SH 86 (69)
MERKMALE	1 pc		KG 20,9	MC 0,32
BESCHREIBUNG	GASLIFT - SOCKEL MIT BALLAST			



STRUKTUR			SITZ				
Met.	<input type="checkbox"/> P15	SCHWARZ MATT	Ekos	<input type="checkbox"/> G8N	SCHWARZ	<input type="checkbox"/> G8Q	TAUBENGRAU
	<input type="checkbox"/> P38M	LAVA MATT	Cros	<input type="checkbox"/> SKZ	SAND	<input type="checkbox"/> SLA	TAUBENGRAU
	<input type="checkbox"/> P151	HANF MATT		<input type="checkbox"/> SLB	SCHWARZ	<input type="checkbox"/> SLC	ZITRONENGELB
				<input type="checkbox"/> SLD	SAFRAN	<input type="checkbox"/> SLG	THYMIAN
				<input type="checkbox"/> SLH	WALDGRÜN	<input type="checkbox"/> SYQ	BLAU
			Mat	<input type="checkbox"/> SLJ	SAND	<input type="checkbox"/> SLK	KAMEL
				<input type="checkbox"/> SLL	ZITRONENGELB	<input type="checkbox"/> SLM	SAFRAN
				<input type="checkbox"/> SLP	WALDGRÜN	<input type="checkbox"/> SLQ	GRAU
				<input type="checkbox"/> SYP	BLAU		