

# Möbel LETZ

*Finden und Wohlfühlen*



## Typenplan

Lyon aus der Kollektion Letz - Eckcouch burgund

### **Wichtiger Hinweis für Sie**

Etwaige Hinweise des Herstellers in dieser Produktinformation, die sich auf die Gewährleistung beziehen, haben für Sie keinerlei Bindungswirkung und können von Ihnen ignoriert werden. Ihre gesetzlichen Gewährleistungsrechte als Verbraucher uns gegenüber, als Ihrem Verkäufer, werden dadurch in keiner Weise berührt oder eingeschränkt. Sie können sich wegen aller Mängel jederzeit an uns wenden. Darüber hinaus gehende Herstellergarantien bleiben natürlich unberührt. Dieser Artikel wird hergestellt von Möbel Letz GmbH, Am Gewerbepark 11, 06895 Zahna-Elster, Deutschland

Möbel Letz GmbH  
Am Gewerbepark 11  
06895 Zahna-Elster

Tel.: 035383 - 6018 50

Fax.: 035383 - 6018 17


# Lyon



Bild: LYON Rec (Li)-2er (Re)\_Monolith 69 burgund + 3x Zierkissen Forest 4 burgund Mix (Kissen nicht im Lieferumfang)



Detail 1:  
Softe Rücklehne mit Steppung und natürlicher Faltenbildung



Detail 2:  
Spiderfuß Metall schwarz  
Holzfuß wenge



Detail 3:  
Moderne Armlehne



Detail 4:  
Ohrensessel-Optik

**Gestell:** Tragende Teile aus massivem Hartholz, Verbindungen der tragenden Teile verdübelt oder verzapft, Spanplatte, Sperrholz, Fichte

**Sitzaufbau:** Wellenfedern, Schaumkern, umgeben von einer 150g Vliesabdeckung, Raumgewicht / Stauchhärte - T3037, Sitzkissen fest

**Rückenaufbau:** Polstergurte, Schaumkern in Sandwichaufbau, umgeben von einer 400g Vliesabdeckung. Raumgewicht / Stauchhärte -T2233+T2315, Rücken fest

**Fussvariante:** Spiderfuß Metall schwarz - 16 cm  
Holzfuß wenge - 15 cm

**Allgemeine Bestellhinweise:** Recarmiere links oder rechts






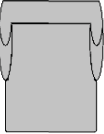

Garnituren sind im Rücken im Original Bezugstoff bezogen!

**Raumgewicht (RG)** Das Raumgewicht zeigt das Gewicht des Schaumstoffes pro Volumeneinheit in kg/m<sup>3</sup> an.

**Stauchhärte** Die Stauchhärte oder der Kompressionswiderstand ist der Druck (in Kilopascal=Kpa ausgedrückt), der notwendig ist, um den Schaum bis zu 40% seiner ursprünglichen Dicke zusammenzudrücken.

**HR** Hochelastischer Kaltschaum mit hoher Rückstellkraft

# Lyon

		Bezug PG A	Bezug PG B	Bezug PG C	Bezug PG D
	<b>2er (Li)-Rec (Re)</b> (B/T/H): 225/150/105 Sitztiefe/Sitzbreite: 57/195 Sitzhöhe: 48cm Coli: 3,00 m <sup>3</sup>				
	<b>Rec (Li)-2er (Re)</b> (B/T/H): 225/150/105 Sitztiefe/Sitzbreite: 57/195 Sitzhöhe: 48cm Coli: 3,00 m <sup>3</sup>				
	<b>3er Sofa</b> (B/T/H): 185/93/105 Sitztiefe/Sitzbreite: 57/155 Sitzhöhe: 48cm Coli: 1,70m <sup>3</sup>				
	<b>2er Sofa</b> (B/T/H): 140/93/105 Sitztiefe/Sitzbreite: 57/110 Sitzhöhe: 48cm Coli: 1,3m <sup>3</sup>				
	<b>Sessel</b> (B/T/H): 80/93/105 Sitztiefe/Sitzbreite: 57/50 Sitzhöhe: 48cm Coli: 0,7m <sup>3</sup>				
	<b>Loveseat</b> (B/T/H): 110/150/105 Sitztiefe/Sitzbreite: 111/74 Sitzhöhe: 48cm Coli: 1,2m <sup>3</sup>				
	<b>Hocker</b> (B/T/H): 41/56/48 Sitztiefe/Sitzbreite: 41/56 Sitzhöhe: 48cm Coli: 0,13m <sup>3</sup>				