

Möbel LETZ

Finden und Wohlfühlen



Typenplan

Ruum von ANREI - Raum-Ordnungssystem mit Glasfront in Steingrau

Wichtiger Hinweis für Sie

Etwaige Hinweise des Herstellers in dieser Produktinformation, die sich auf die Gewährleistung beziehen, haben für Sie keinerlei Bindungswirkung und können von Ihnen ignoriert werden. Ihre gesetzlichen Gewährleistungsrechte als Verbraucher uns gegenüber, als Ihrem Verkäufer, werden dadurch in keiner Weise berührt oder eingeschränkt. Sie können sich wegen aller Mängel jederzeit an uns wenden. Darüber hinaus gehende Herstellergarantien bleiben natürlich unberührt. Dieser Artikel wird hergestellt von Anrei - Reisinger Gesellschaft m.b.H., Markt 80, 4363 Pabneukirchen, Österreich

Möbel Letz GmbH
Am Gewerbepark 11
06895 Zahna-Elster

Tel.: 035383 - 6018 50

Fax.: 035383 - 6018 17

Raumordnung

Individuell planbare

Wohnmöbel Garderoben

Ruum



Individuell planbare

WOHNMÖBEL
GARDEROBEN

Produktbeschreibung

Holzarten: Naturbuche gebürstet, Asteiche gebürstet, Esche gebürstet, Zirbe, Astnuss

Korpus: Zerlegbarer Korpus in 3 Ausführungen erhältlich:

- Holz - Tischlerplatte massiv umleimt, Echtholz funiert
- MDF - Faserplatte deckend lackiert (Farben lt. Kollektion)
- Nachbildung - Spanplatte beschichtet in 3 Varianten
 - o Topweiß 0112 FH passend zu ANREI Reinweiß
 - o Fresko 0071 FH passend zu ANREI Lichtgrau
 - o Taupe 27166 BS passend zu ANREI Steingrau

H1-H13 werden aufgebaut geliefert

H14-H16 werden zerlegt geliefert

Innenfächer: Ausführung wie Korpus, Stärke 1,9 cm
Glasfächer bei Alurahmentür, Stärke 0,8 cm

Innenrückwände: Korpus Holz - Reinweiß lackiert
Korpus MDF - farbgleich lackiert
Korpus Nachbildung - gleich Nachbildung
Bei Nischen und Alurahmenfront
ist die Rückwand gleich wie der Korpus ausgeführt.

Schubladen: In Buche gezinkt auf verdeckten Vollauszügen

Glas: Parsolglas Braun (Standard), Strukturglas Braun (gegen Aufpreis)

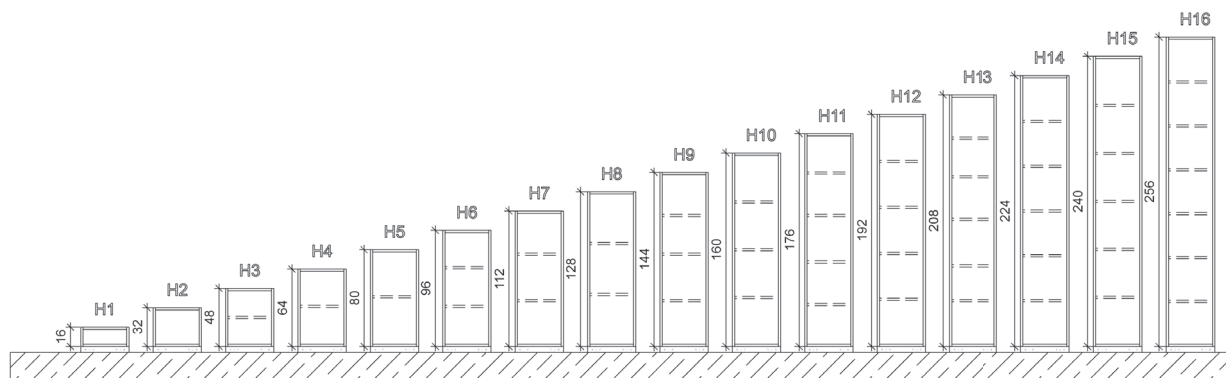
ACHTUNG: Möbelteile bei denen Kippgefahr besteht, sind grundsätzlich an der Wand zu befestigen.

Lackierte Teile in Sonderfarbe	
möglich ab Mindestwert	

Größenraster

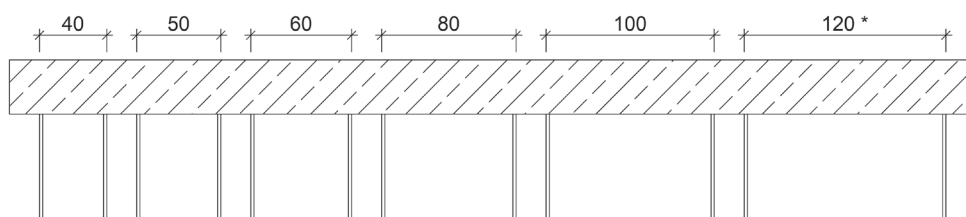
Element-Höhen ohne Sockel im Raster 16,0 cm:

Höhenkürzungen ohne Aufpreis



Element-Breiten:

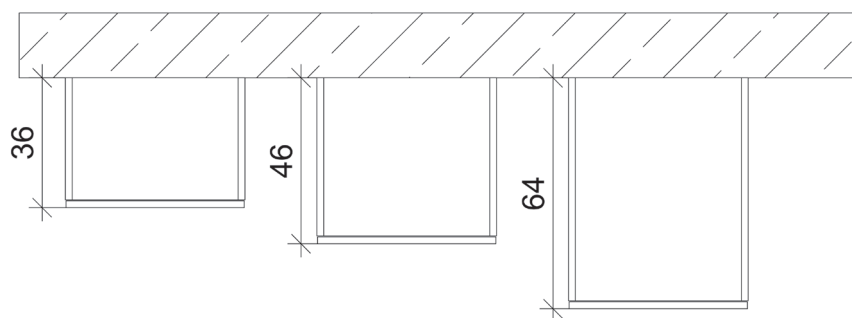
Breitenkürzungen ohne Aufpreis



Breite 120 cm nur bei Ladenelementen, Klappenelementen und Nischenlösungen

Element-Tiefen:

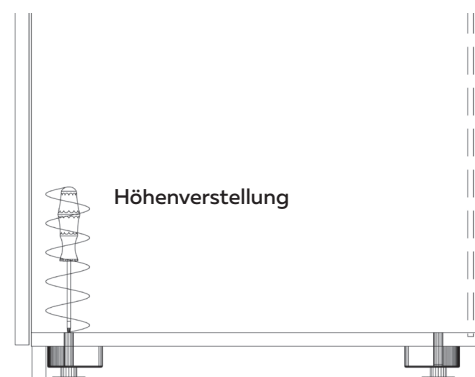
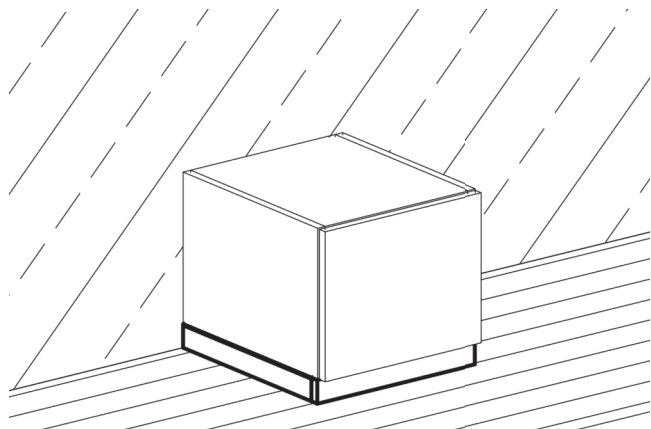
Tiefenkürzungen ohne Aufpreis:



Schrantiefe bis max. 75,0 cm: gegen Aufpreis
Schubladentiefe max. 55,0 cm

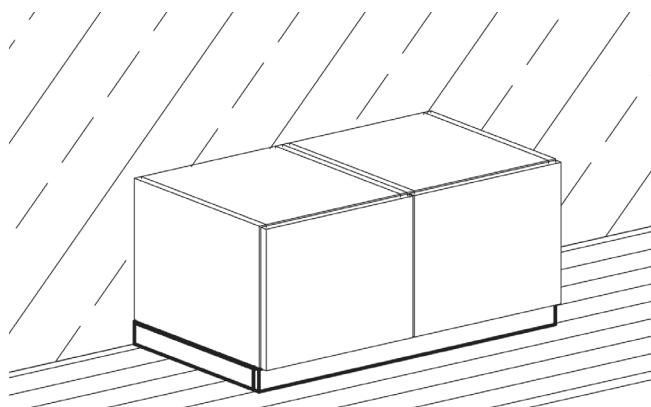
Sockelausführung / Hängeelement

Ausführung Elementsockel, Höhe 5,0 cm



Ausführung Planungssockel, Höhe 5,0 cm

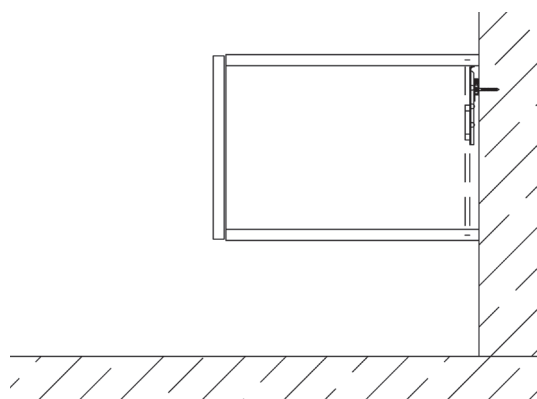
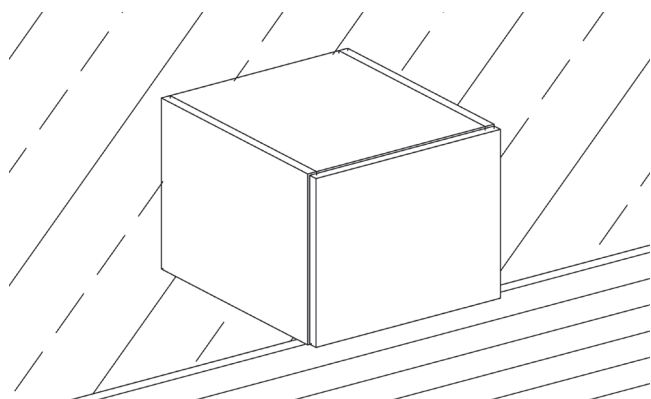
= Durchgehender Sockel
maximale Länge in einem Stück 275 cm



Ausführung Hängeelement H2-H10

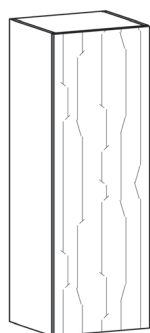
bis Tiefe 46,0 cm ohne Mehrpreis möglich.

Übertiefen bei Hängeelementen aus Sicherheitsgründen nicht möglich!




Standardfronten H1 - H16

Holz




Lack

Farben Lt. Kollektion



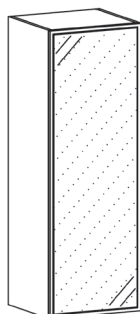
Farbglas

Farben Lt.
Kollektion

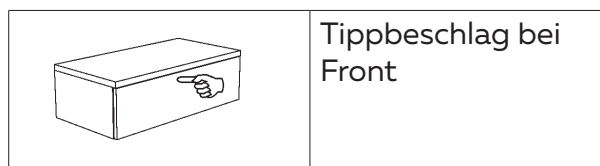


Alurahmen

mit Parsolglas Braun (Standard)
mit Strukturglas Braun (Aufpreis)
Tippbeschlag bis H10 möglich



Griffe:



Tippbeschlag bei
Front



Knopf RS 10
Holzknopf mit
Metallsockel in schwarz matt



Knopf RS 20
Metall schwarz matt
Durchmesser 1,2 cm



Bügel RS 320
Metall schwarz matt
Länge 32,0 cm



Bügel RS 128
Metall schwarz matt
Länge 12,8 cm

Aufpreis Strukturglas Braun bei Alurahmentür

	Bestellnummer	je Tür
H2 - H6	46	
H7 - H11	46	
H12 - H15	46	

Wohnmöbel, Türelement

Darstellung Maße in cm				Front 1 Holz/Lack	Front 2 Farbglas	Front 3 Alurahmen	Front 1 Holz/Lack	Front 2 Farbglas	Front 3 Alurahmen
 <p>Element 1-türig Standardfront Breite 40,0 cm Innenfächer lt. Angabe Bitte wählen: - Sockelelement (Höhe +5,0 cm) oder Aufsatz-/Hängeelement - Türanschlag (links/rechts) - Griffposition (oben/mitte/unten)</p>				Korpus Holz oder MDF lackiert			Korpus in Spanplatte		
				Höhe	Tiefe	Fächer	Best. Nr.		
32,0	36,0	0	06 21 2_						
	46,0		06 21 3_						
	64,0		06 21 4_						
48,0	36,0	1	06 31 2_						
	46,0		06 31 3_						
	64,0		06 31 4_						
64,0	36,0	1	06 41 2_						
	46,0		06 41 3_						
	64,0		06 41 4_						
80,0	36,0	1	06 51 2_						
	46,0		06 51 3_						
	64,0		06 51 4_						
96,0	36,0	2	06 61 2_						
	46,0		06 61 3_						
	64,0		06 61 4_						
112,0	36,0	2	06 71 2_						
	46,0		06 71 3_						
	64,0		06 71 4_						
128,0	36,0	2	06 81 2_						
	46,0		06 81 3_						
	64,0		06 81 4_						
144,0	36,0	3	06 91 2_						
	46,0		06 91 3_						
	64,0		06 91 4_						
160,0	36,0	3	07 01 2_						
	46,0		07 01 3_						
	64,0		07 01 4_						
176,0	36,0	4	07 11 2_						
	46,0		07 11 3_						
	64,0		07 11 4_						
192,0	36,0	4	07 21 2_						
	46,0		07 21 3_						
	64,0		07 21 4_						
208,0	36,0	5	07 31 2_						
	46,0		07 31 3_						
	64,0		07 31 4_						
224,0	36,0	5	07 41 2_						
	46,0		07 41 3_						
	64,0		07 41 4_						
240,0	36,0	5	07 51 2_						
	46,0		07 51 3_						
	64,0		07 51 4_						
256,0	36,0	6	07 61 2_						
	46,0		07 61 3_						
	64,0		07 61 4_						

Aufpreis für Stukturglas Braun bei Alurahmentür siehe in Produktbeschreibung

Wohnmöbel, Türelement

Darstellung Maße in cm				Front 1 Holz/Lack	Front 2 Farbglas	Front 3 Alurahmen	Front 1 Holz/Lack	Front 2 Farbglas	Front 3 Alurahmen
				<p>Element 1-türig Standardfront Breite 50,0 cm Innenfächer lt. Angabe Bitte wählen: - Sockelelement (Höhe +5,0 cm) oder Aufsatz-/Hängeelement - Türanschlag (links/rechts) - Griffposition (oben/mitte/unten)</p>					
				Korpus Holz oder MDF lackiert			Korpus in Spanplatte		
Höhe	Tiefe	Fächer	Best. Nr.						
32,0	36,0	0	06 22 2_						
	46,0		06 22 3_						
	64,0		06 22 4_						
48,0	36,0	1	06 32 2_						
	46,0		06 32 3_						
	64,0		06 32 4_						
64,0	36,0	1	06 42 2_						
	46,0		06 42 3_						
	64,0		06 42 4_						
80,0	36,0	1	06 52 2_						
	46,0		06 52 3_						
	64,0		06 52 4_						
96,0	36,0	2	06 62 2_						
	46,0		06 62 3_						
	64,0		06 62 4_						
112,0	36,0	2	06 72 2_						
	46,0		06 72 3_						
	64,0		06 72 4_						
128,0	36,0	2	06 82 2_						
	46,0		06 82 3_						
	64,0		06 82 4_						
144,0	36,0	3	06 92 2_						
	46,0		06 92 3_						
	64,0		06 92 4_						
160,0	36,0	3	07 02 2_						
	46,0		07 02 3_						
	64,0		07 02 4_						
176,0	36,0	4	07 12 2_						
	46,0		07 12 3_						
	64,0		07 12 4_						
192,0	36,0	4	07 22 2_						
	46,0		07 22 3_						
	64,0		07 22 4_						
208,0	36,0	5	07 32 2_						
	46,0		07 32 3_						
	64,0		07 32 4_						
224,0	36,0	5	07 42 2_						
	46,0		07 42 3_						
	64,0		07 42 4_						
240,0	36,0	5	07 52 2_						
	46,0		07 52 3_						
	64,0		07 52 4_						
256,0	36,0	6	07 62 2_						
	46,0		07 62 3_						
	64,0		07 62 4_						

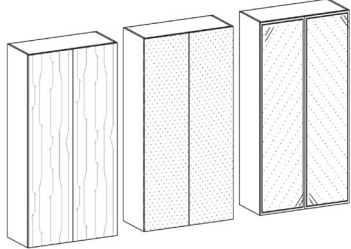
Aufpreis für Stukturglas Braun bei Alurahmentür siehe in Produktbeschreibung

Wohnmöbel, Türelement

Darstellung Maße in cm				Front 1 Holz/Lack	Front 2 Farbglas	Front 3 Alurahmen	Front 1 Holz/Lack	Front 2 Farbglas	Front 3 Alurahmen
				<p>Element 1-türig Standardfront Breite 60,0 cm Innenfächer lt. Angabe Bitte wählen: - Sockelelement (Höhe +5,0 cm) oder Aufsatz-/Hängeelement - Türanschlag (links/rechts) - Griffposition (oben/mitte/unten)</p>					
Höhe	Tiefe	Fächer	Best. Nr.						
32,0	36,0	0	06 23 2_						
	46,0		06 23 3_						
	64,0		06 23 4_						
48,0	36,0	1	06 33 2_						
	46,0		06 33 3_						
	64,0		06 33 4_						
64,0	36,0	1	06 43 2_						
	46,0		06 43 3_						
	64,0		06 43 4_						
80,0	36,0	1	06 53 2_						
	46,0		06 53 3_						
	64,0		06 53 4_						
96,0	36,0	2	06 63 2_						
	46,0		06 63 3_						
	64,0		06 63 4_						
112,0	36,0	2	06 73 2_						
	46,0		06 73 3_						
	64,0		06 73 4_						
128,0	36,0	2	06 83 2_						
	46,0		06 83 3_						
	64,0		06 83 4_						
144,0	36,0	3	06 93 2_						
	46,0		06 93 3_						
	64,0		06 93 4_						
160,0	36,0	3	07 03 2_						
	46,0		07 03 3_						
	64,0		07 03 4_						
176,0	36,0	4	07 13 2_						
	46,0		07 13 3_						
	64,0		07 13 4_						
192,0	36,0	4	07 23 2_						
	46,0		07 23 3_						
	64,0		07 23 4_						
208,0	36,0	5	07 33 2_						
	46,0		07 33 3_						
	64,0		07 33 4_						
224,0	36,0	5	07 43 2_						
	46,0		07 43 3_						
	64,0		07 43 4_						
240,0	36,0	5	07 53 2_						
	46,0		07 53 3_						
	64,0		07 53 4_						
256,0	36,0	6	07 63 2_						
	46,0		07 63 3_						
	64,0		07 63 4_						

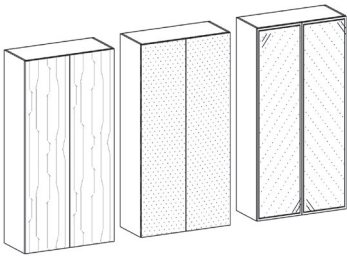
Aufpreis für Stukturglas Braun bei Alurahmentür siehe in Produktbeschreibung

Wohnmöbel, Türelement

Darstellung Maße in cm				Front 1 Holz/Lack	Front 2 Farbglas	Front 3 Alurahmen	Front 1 Holz/Lack	Front 2 Farbglas	Front 3 Alurahmen
				<p>Element 2-türig Standardfront Breite 80,0 cm Innenfächer lt. Angabe Bitte wählen: - Sockelelement (Höhe +5,0 cm) oder Aufsatz-/Hängeelement - Griffposition (oben/mitte/unten)</p>					
				Korpus Holz oder MDF lackiert			Korpus in Spanplatte		
Höhe	Tiefe	Fächer	Best. Nr.						
32,0	36,0	0	06 26 2_						
	46,0		06 26 3_						
	64,0		06 26 4_						
48,0	36,0	1	06 36 2_						
	46,0		06 36 3_						
	64,0		06 36 4_						
64,0	36,0	1	06 46 2_						
	46,0		06 46 3_						
	64,0		06 46 4_						
80,0	36,0	1	06 56 2_						
	46,0		06 56 3_						
	64,0		06 56 4_						
96,0	36,0	2	06 66 2_						
	46,0		06 66 3_						
	64,0		06 66 4_						
112,0	36,0	2	06 76 2_						
	46,0		06 76 3_						
	64,0		06 76 4_						
128,0	36,0	2	06 86 2_						
	46,0		06 86 3_						
	64,0		06 86 4_						
144,0	36,0	3	06 96 2_						
	46,0		06 96 3_						
	64,0		06 96 4_						
160,0	36,0	3	07 06 2_						
	46,0		07 06 3_						
	64,0		07 06 4_						
176,0	36,0	4	07 16 2_						
	46,0		07 16 3_						
	64,0		07 16 4_						
192,0	36,0	4	07 26 2_						
	46,0		07 26 3_						
	64,0		07 26 4_						
208,0	36,0	5	07 36 2_						
	46,0		07 36 3_						
	64,0		07 36 4_						
224,0	36,0	5	07 46 2_						
	46,0		07 46 3_						
	64,0		07 46 4_						
240,0	36,0	5	07 56 2_						
	46,0		07 56 3_						
	64,0		07 56 4_						
256,0	36,0	6	07 66 2_						
	46,0		07 66 3_						
	64,0		07 66 4_						

Aufpreis für Stukturglas Braun bei Alurahmentür siehe in Produktbeschreibung
 Asymmetrische Frontteilung im Verhältnis 60/40: gegen Aufpreis

Wohnmöbel, Türelement

Darstellung Maße in cm				Front 1 Holz/Lack	Front 2 Farbglas	Front 3 Alurahmen	Front 1 Holz/Lack	Front 2 Farbglas	Front 3 Alurahmen
 <p>Element 2-türig Standardfront Breite 100,0 cm Innenfächer lt. Angabe Bitte wählen: - Sockelelement (Höhe +5,0 cm) oder Aufsatz-/Hängeelement - Griffposition (oben/mitte/unten)</p>				Korpus Holz oder MDF lackiert			Korpus in Spanplatte		
				Höhe	Tiefe	Fächer	Best. Nr.		
32,0	36,0	0	06 27 2_						
	46,0		06 27 3_						
	64,0		06 27 4_						
48,0	36,0	1	06 37 2_						
	46,0		06 37 3_						
	64,0		06 37 4_						
64,0	36,0	1	06 47 2_						
	46,0		06 47 3_						
	64,0		06 47 4_						
80,0	36,0	1	06 57 2_						
	46,0		06 57 3_						
	64,0		06 57 4_						
96,0	36,0	2	06 67 2_						
	46,0		06 67 3_						
	64,0		06 67 4_						
112,0	36,0	2	06 77 2_						
	46,0		06 77 3_						
	64,0		06 77 4_						
128,0	36,0	2	06 87 2_						
	46,0		06 87 3_						
	64,0		06 87 4_						
144,0	36,0	3	06 97 2_						
	46,0		06 97 3_						
	64,0		06 97 4_						
160,0	36,0	3	07 07 2_						
	46,0		07 07 3_						
	64,0		07 07 4_						
176,0	36,0	4	07 17 2_						
	46,0		07 17 3_						
	64,0		07 17 4_						
192,0	36,0	4	07 27 2_						
	46,0		07 27 3_						
	64,0		07 27 4_						
208,0	36,0	5	07 37 2_						
	46,0		07 37 3_						
	64,0		07 37 4_						
224,0	36,0	5	07 47 2_						
	46,0		07 47 3_						
	64,0		07 47 4_						
240,0	36,0	5	07 57 2_						
	46,0		07 57 3_						
	64,0		07 57 4_						
256,0	36,0	6	07 67 2_						
	46,0		07 67 3_						
	64,0		07 67 4_						

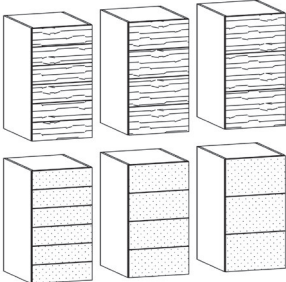
Aufpreis für Stukturglas Braun bei Alurahmentür siehe in Produktbeschreibung
Asymmetrische Frontteilung im Verhältnis 60/40: gegen Aufeis

ECHT ANREI.

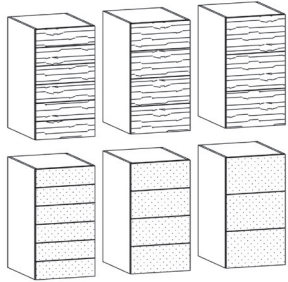
Nur das Echte überdauert die Stürme der
Vergänglichkeit!

Seit mehr als **125** Jahre leben wir im Herzen des oberösterreichischen Mühlviertels unsere Leidenschaft für kunstvoll verarbeitete, hochwertige Möbel. Unsere ganze Begeisterung gilt Ihrer Zufriedenheit und dem ehrlichen Ziel, Ihre Lebensräume mit Freude und Schönheit zu erfüllen. Wertvolle Vollholz- und Massivholzmöbel „Made in Austria“, handwerklich meisterhaft gefertigt und umweltbewusst veredelt - in ausdrucksstarkem modernen Design: **Das ist die echte Natur von ANREI.**

Wohnmöbel, Ladenelement

Darstellung Maße in cm				Front 4 Holz/Lack	Front 5 Farbglas	Front 4 Holz/Lack	Front 5 Farbglas
				Ladenelement Standardfront Breite 40,0 cm Laden lt. Angabe Bitte wählen: - Sockelelement (Höhe +5,0 cm) oder Aufsatz-/Hängeelement			
				Korpus Holz oder MDF lackiert			Korpus in Spanplatte
Höhe	Tiefe	Laden	Best. Nr.				
				Ladenhöhe 16 cm			
16,0	36,0	1	06 11 2_				
	46,0		06 11 3_				
	64,0		06 11 4_				
32,0	36,0	2	06 21 2_				
	46,0		06 21 3_				
	64,0		06 21 4_				
48,0	36,0	3	06 31 2_				
	46,0		06 31 3_				
	64,0		06 31 4_				
64,0	36,0	4	06 41 2_				
	46,0		06 41 3_				
	64,0		06 41 4_				
80,0	36,0	5	06 51 2_				
	46,0		06 51 3_				
	64,0		06 51 4_				
96,0	36,0	6	06 61 2_				
	46,0		06 61 3_				
	64,0		06 61 4_				
				Ladenhöhe 24 cm			
24,0	36,0	1	06 11 6_				
	46,0		06 11 7_				
	64,0		06 11 8_				
48,0	36,0	2	06 31 6_				
	46,0		06 31 7_				
	64,0		06 31 8_				
72,0	36,0	3	06 51 6_				
	46,0		06 51 7_				
	64,0		06 51 8_				
96,0	36,0	4	06 71 6_				
	46,0		06 71 7_				
	64,0		06 71 8_				
				Ladenhöhe 32 cm			
32,0	36,0	1	06 21 6_				
	46,0		06 21 7_				
	64,0		06 21 8_				
64,0	36,0	2	06 41 6_				
	46,0		06 41 7_				
	64,0		06 41 8_				
96,0	36,0	3	06 61 6_				
	46,0		06 61 7_				
	64,0		06 61 8_				

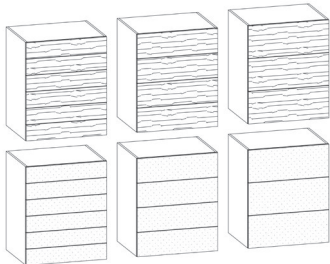
Wohnmöbel, Landenelement

Darstellung Maße in cm				Front 4 Holz/Lack	Front 5 Farbglas	Front 4 Holz/Lack	Front 5 Farbglas
				Ladenelement Standardfront Breite 50,0 cm Laden lt. Angabe Bitte wählen: - Sockelelement (Höhe +5,0 cm) oder Aufsatz-/Hängeelement			
				Korpus Holz oder MDF lackiert			Korpus in Spanplatte
Höhe	Tiefe	Laden	Best. Nr.				
				Ladenhöhe 16 cm			
16,0	36,0	1	06 12 2_				
	46,0		06 12 3_				
	64,0		06 12 4_				
32,0	36,0	2	06 22 2_				
	46,0		06 22 3_				
	64,0		06 22 4_				
48,0	36,0	3	06 32 2_				
	46,0		06 32 3_				
	64,0		06 32 4_				
64,0	36,0	4	06 42 2_				
	46,0		06 42 3_				
	64,0		06 42 4_				
80,0	36,0	5	06 52 2_				
	46,0		06 52 3_				
	64,0		06 52 4_				
96,0	36,0	6	06 62 2_				
	46,0		06 62 3_				
	64,0		06 62 4_				
				Ladenhöhe 24 cm			
24,0	36,0	1	06 12 6_				
	46,0		06 12 7_				
	64,0		06 12 8_				
48,0	36,0	2	06 32 6_				
	46,0		06 32 7_				
	64,0		06 32 8_				
72,0	36,0	3	06 52 6_				
	46,0		06 52 7_				
	64,0		06 52 8_				
96,0	36,0	4	06 72 6_				
	46,0		06 72 7_				
	64,0		06 72 8_				
				Ladenhöhe 32 cm			
32,0	36,0	1	06 22 6_				
	46,0		06 22 7_				
	64,0		06 22 8_				
64,0	36,0	2	06 42 6_				
	46,0		06 42 7_				
	64,0		06 42 8_				
96,0	36,0	3	06 62 6_				
	46,0		06 62 7_				
	64,0		06 62 8_				

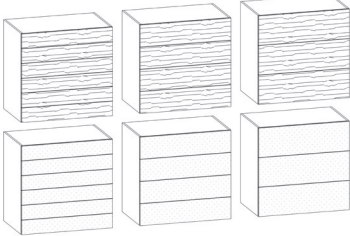
Wohnmöbel, Ladenelement

Darstellung Maße in cm				Front 4 Holz/Lack	Front 5 Farbglas	Front 4 Holz/Lack	Front 5 Farbglas
				Ladenelement Standardfront Breite 60,0 cm Laden lt. Angabe Bitte wählen: - Sockelelement (Höhe +5,0 cm) oder Aufsatz-/Hängeelement			
				Korpus Holz oder MDF lackiert			Korpus in Spanplatte
Höhe	Tiefe	Laden	Best. Nr.				
				Ladenhöhe 16 cm			
16,0	36,0	1	06 13 2_				
	46,0		06 13 3_				
	64,0		06 13 4_				
32,0	36,0	2	06 23 2_				
	46,0		06 23 3_				
	64,0		06 23 4_				
48,0	36,0	3	06 33 2_				
	46,0		06 33 3_				
	64,0		06 33 4_				
64,0	36,0	4	06 43 2_				
	46,0		06 43 3_				
	64,0		06 43 4_				
80,0	36,0	5	06 53 2_				
	46,0		06 53 3_				
	64,0		06 53 4_				
96,0	36,0	6	06 63 2_				
	46,0		06 63 3_				
	64,0		06 63 4_				
				Ladenhöhe 24 cm			
24,0	36,0	1	06 13 6_				
	46,0		06 13 7_				
	64,0		06 13 8_				
48,0	36,0	2	06 33 6_				
	46,0		06 33 7_				
	64,0		06 33 8_				
72,0	36,0	3	06 53 6_				
	46,0		06 53 7_				
	64,0		06 53 8_				
96,0	36,0	4	06 73 6_				
	46,0		06 73 7_				
	64,0		06 73 8_				
				Ladenhöhe 32 cm			
32,0	36,0	1	06 23 6_				
	46,0		06 23 7_				
	64,0		06 23 8_				
64,0	36,0	2	06 43 6_				
	46,0		06 43 7_				
	64,0		06 43 8_				
96,0	36,0	3	06 63 6_				
	46,0		06 63 7_				
	64,0		06 63 8_				

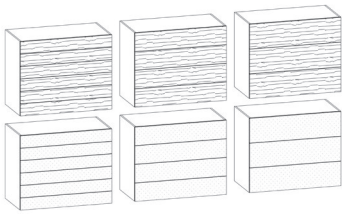
Wohnmöbel, Ladenelement

Darstellung Maße in cm				Front 4 Holz/Lack	Front 5 Farbglas	Front 4 Holz/Lack	Front 5 Farbglas
				Ladenelement Standardfront Breite 80,0 cm Laden lt. Angabe Bitte wählen: - Sockelelement (Höhe +5,0 cm) oder Aufsatz-/Hängeelement			
				Korpus Holz oder MDF lackiert			Korpus in Spanplatte
Höhe	Tiefe	Laden	Best. Nr.				
				Ladenhöhe 16 cm			
16,0	36,0	1	06 16 2_				
	46,0		06 16 3_				
	64,0		06 16 4_				
32,0	36,0	2	06 26 2_				
	46,0		06 26 3_				
	64,0		06 26 4_				
48,0	36,0	3	06 36 2_				
	46,0		06 36 3_				
	64,0		06 36 4_				
64,0	36,0	4	06 46 2_				
	46,0		06 46 3_				
	64,0		06 46 4_				
80,0	36,0	5	06 56 2_				
	46,0		06 56 3_				
	64,0		06 56 4_				
96,0	36,0	6	06 66 2_				
	46,0		06 66 3_				
	64,0		06 66 4_				
				Ladenhöhe 24 cm			
24,0	36,0	1	06 16 6_				
	46,0		06 16 7_				
	64,0		06 16 8_				
48,0	36,0	2	06 36 6_				
	46,0		06 36 7_				
	64,0		06 36 8_				
72,0	36,0	3	06 56 6_				
	46,0		06 56 7_				
	64,0		06 56 8_				
96,0	36,0	4	06 76 6_				
	46,0		06 76 7_				
	64,0		06 76 8_				
				Ladenhöhe 32 cm			
32,0	36,0	1	06 26 6_				
	46,0		06 26 7_				
	64,0		06 26 8_				
64,0	36,0	2	06 46 6_				
	46,0		06 46 7_				
	64,0		06 46 8_				
96,0	36,0	3	06 66 6_				
	46,0		06 66 7_				
	64,0		06 66 8_				

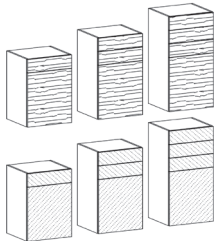
Wohnmöbel, Ladenelement

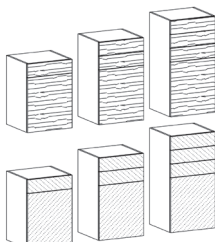
Darstellung Maße in cm				Front 4 Holz/Lack	Front 5 Farbglas	Front 4 Holz/Lack	Front 5 Farbglas
				Ladenelement Standardfront Breite 100,0 cm Laden lt. Angabe Bitte wählen: - Sockelelement (Höhe +5,0 cm) oder Aufsatz-/Hängeelement			
				Korpus Holz oder MDF lackiert			Korpus in Spanplatte
Höhe	Tiefe	Laden	Best. Nr.				
				Ladenhöhe 16 cm			
16,0	36,0	1	06 17 2_				
	46,0		06 17 3_				
	64,0		06 17 4_				
32,0	36,0	2	06 27 2_				
	46,0		06 27 3_				
	64,0		06 27 4_				
48,0	36,0	3	06 37 2_				
	46,0		06 37 3_				
	64,0		06 37 4_				
64,0	36,0	4	06 47 2_				
	46,0		06 47 3_				
	64,0		06 47 4_				
80,0	36,0	5	06 57 2_				
	46,0		06 57 3_				
	64,0		06 57 4_				
96,0	36,0	6	06 67 2_				
	46,0		06 67 3_				
	64,0		06 67 4_				
				Ladenhöhe 24 cm			
24,0	36,0	1	06 17 6_				
	46,0		06 17 7_				
	64,0		06 17 8_				
48,0	36,0	2	06 37 6_				
	46,0		06 37 7_				
	64,0		06 37 8_				
72,0	36,0	3	06 57 6_				
	46,0		06 57 7_				
	64,0		06 57 8_				
96,0	36,0	4	06 77 6_				
	46,0		06 77 7_				
	64,0		06 77 8_				
				Ladenhöhe 32 cm			
32,0	36,0	1	06 27 6_				
	46,0		06 27 7_				
	64,0		06 27 8_				
64,0	36,0	2	06 47 6_				
	46,0		06 47 7_				
	64,0		06 47 8_				
96,0	36,0	3	06 67 6_				
	46,0		06 67 7_				
	64,0		06 67 8_				

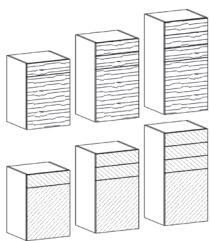
Wohnmöbel, Ladenelement

Darstellung Maße in cm				Front 4 Holz/Lack	Front 5 Farbglas	Front 4 Holz/Lack	Front 5 Farbglas	
 <p>Ladenelement Standardfront Breite 120,0 cm Laden lt. Angabe Bitte wählen: - Sockelelement (Höhe +5,0 cm) oder Aufsatz-/Hängeelement</p>				Korpus Holz oder MDF lackiert			Korpus in Spanplatte	
				Höhe	Tiefe	Laden	Best. Nr.	
Ladenhöhe 16 cm								
16,0	36,0	1	06 18 2_					
	46,0		06 18 3_					
	64,0		06 18 4_					
32,0	36,0	2	06 28 2_					
	46,0		06 28 3_					
	64,0		06 28 4_					
48,0	36,0	3	06 38 2_					
	46,0		06 38 3_					
	64,0		06 38 4_					
64,0	36,0	4	06 48 2_					
	46,0		06 48 3_					
	64,0		06 48 4_					
80,0	36,0	5	06 58 2_					
	46,0		06 58 3_					
	64,0		06 58 4_					
96,0	36,0	6	06 68 2_					
	46,0		06 68 3_					
	64,0		06 68 4_					
Ladenhöhe 24 cm								
24,0	36,0	1	06 18 6_					
	46,0		06 18 7_					
	64,0		06 18 8_					
48,0	36,0	2	06 38 6_					
	46,0		06 38 7_					
	64,0		06 38 8_					
72,0	36,0	3	06 58 6_					
	46,0		06 58 7_					
	64,0		06 58 8_					
96,0	36,0	4	06 78 6_					
	46,0		06 78 7_					
	64,0		06 78 8_					
Ladenhöhe 32 cm								
32,0	36,0	1	06 28 6_					
	46,0		06 28 7_					
	64,0		06 28 8_					
64,0	36,0	2	06 48 6_					
	46,0		06 48 7_					
	64,0		06 48 8_					
96,0	36,0	3	06 68 6_					
	46,0		06 68 7_					
	64,0		06 68 8_					

Wohnmöbel, Kombielement

Darstellung Maße in cm				Front 1 Holz/Lack	Front 2 Farbglas	Front 1 Holz/Lack	Front 2 Farbglas
				Kombielement 1-türig Breite 40,0 cm Unten mit 1 Türe, 1 Innenfach, Laden lt. Angabe Ladenhöhe: 16,0 cm Bitte wählen: - Sockelelement (Höhe +5,0 cm) oder Aufsatz-/Hängeelement - Türanschlag (links/rechts)			
				Korpus Holz oder MDF lackiert			Korpus in Spanplatte
Höhe	Tiefe	Laden	Best. Nr.				
80,0	36,0	1	02 51 2_				
	46,0		02 51 3_				
	64,0		02 51 4_				
96,0	36,0	2	02 61 2_				
	46,0		02 61 3_				
	64,0		02 61 4_				
112,0	36,0	3	02 71 2_				
	46,0		02 71 3_				
	64,0		02 71 4_				

				Kombielement 1-türig Breite 50,0 cm Unten mit 1 Türe, 1 Innenfach, Laden lt. Angabe Ladenhöhe: 16,0 cm Bitte wählen: - Sockelelement (Höhe +5,0 cm) oder Aufsatz-/Hängeelement - Türanschlag (links/rechts)			
				Korpus Holz oder MDF lackiert			Korpus in Spanplatte
Höhe	Tiefe	Laden	Best. Nr.				
80,0	36,0	1	02 52 2_				
	46,0		02 52 3_				
	64,0		02 52 4_				
96,0	36,0	2	02 62 2_				
	46,0		02 62 3_				
	64,0		02 62 4_				
112,0	36,0	3	02 72 2_				
	46,0		02 72 3_				
	64,0		02 72 4_				

				Kombielement 1-türig Breite 60,0 cm Unten mit 1 Türe, 1 Innenfach, Laden lt. Angabe Ladenhöhe: 16,0 cm Bitte wählen: - Sockelelement (Höhe +5,0 cm) oder Aufsatz-/Hängeelement - Türanschlag (links/rechts)			
				Korpus Holz oder MDF lackiert			Korpus in Spanplatte
Höhe	Tiefe	Laden	Best. Nr.				
80,0	36,0	1	02 53 2_				
	46,0		02 53 3_				
	64,0		02 53 4_				
96,0	36,0	2	02 63 2_				
	46,0		02 63 3_				
	64,0		02 63 4_				
112,0	36,0	3	02 73 2_				
	46,0		02 73 3_				
	64,0		02 73 4_				

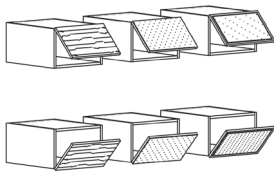
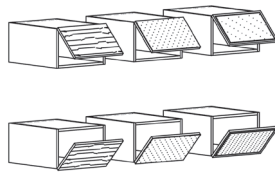
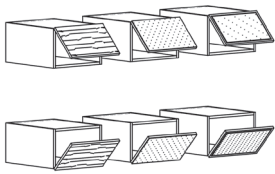
Wohnmöbel, Kombielement

Darstellung Maße in cm				Front 1 Holz/Lack	Front 2 Farbglas	Front 1 Holz/Lack	Front 2 Farbglas
				Kombielement 2-türig Breite 80,0 cm Unten mit 2 Türen, 1 Innenfach, Laden lt. Angabe Ladenhöhe: 16,0 cm Bitte wählen: - Sockelelement (Höhe +5,0 cm) oder Aufsatz-/Hängeelement			
				Korpus Holz oder MDF lackiert		Korpus in Spanplatte	
Höhe	Tiefe	Laden	Best. Nr.				
80,0	36,0	1	02 56 2_				
	46,0		02 56 3_				
	64,0		02 56 4_				
96,0	36,0	2	02 66 2_				
	46,0		02 66 3_				
	64,0		02 66 4_				
112,0	36,0	3	02 76 2_				
	46,0		02 76 3_				
	64,0		02 76 4_				

				Kombielement 2-türig Breite 100,0 cm Unten mit 2 Türen, 1 Innenfach, Laden lt. Angabe Ladenhöhe: 16,0 cm Bitte wählen: - Sockelelement (Höhe +5,0 cm) oder Aufsatz-/Hängeelement			
				Korpus Holz oder MDF lackiert		Korpus in Spanplatte	
Höhe	Tiefe	Laden	Best. Nr.				
80,0	36,0	1	02 57 2_				
	46,0		02 57 3_				
	64,0		02 57 4_				
96,0	36,0	2	02 67 2_				
	46,0		02 67 3_				
	64,0		02 67 4_				
112,0	36,0	3	02 77 2_				
	46,0		02 77 3_				
	64,0		02 77 4_				

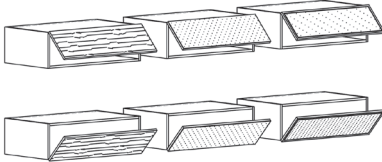
				Kombielement 2-türig Breite 120,0 cm Unten mit 2 Türen, 1 Innenfach, Laden lt. Angabe Ladenhöhe: 16,0 cm Bitte wählen: - Sockelelement (Höhe +5,0 cm) oder Aufsatz-/Hängeelement			
				Korpus Holz oder MDF lackiert		Korpus in Spanplatte	
Höhe	Tiefe	Laden	Best. Nr.				
80,0	36,0	1	02 58 2_				
	46,0		02 58 3_				
	64,0		02 58 4_				
96,0	36,0	2	02 68 2_				
	46,0		02 68 3_				
	64,0		02 68 4_				
112,0	36,0	3	02 78 2_				
	46,0		02 78 3_				
	64,0		02 78 4_				

Wohnmöbel, Klappenelement

Darstellung Maße in cm				Front 1 Holz/Lack	Front 2 Farbglas	Front 3 Alurahmen	Front 1 Holz/Lack	Front 2 Farbglas	Front 3 Alurahmen
				Klappenelement Breite 40,0 cm Bitte wählen: - Klappe nach UNTEN oder OBEN					
				Korpus Holz oder MDF lackiert			Korpus in Spanplatte		
Höhe	Tiefe	Fächer	Best. Nr.						
32,0	36,0	0	03 21 2_						
	46,0		03 21 3_						
	64,0		03 21 4_						
48,0	36,0	1	03 31 2_						
	46,0		03 31 3_						
	64,0		03 31 4_						
				Klappenelement Breite 50,0 cm Bitte wählen: - Klappe nach UNTEN oder OBEN					
				Korpus Holz oder MDF lackiert			Korpus in Spanplatte		
Höhe	Tiefe	Fächer	Best. Nr.						
32,0	36,0	0	03 22 2_						
	46,0		03 22 3_						
	64,0		03 22 4_						
48,0	36,0	1	03 32 2_						
	46,0		03 32 3_						
	64,0		03 32 4_						
				Klappenelement Breite 60,0 cm Bitte wählen: - Klappe nach UNTEN oder OBEN					
				Korpus Holz oder MDF lackiert			Korpus in Spanplatte		
Höhe	Tiefe	Fächer	Best. Nr.						
32,0	36,0	0	03 23 2_						
	46,0		03 23 3_						
	64,0		03 23 4_						
48,0	36,0	1	03 33 2_						
	46,0		03 33 3_						
	64,0		03 33 4_						

Aufpreis für Stukturglas Braun bei Alurahmentür siehe in Produktbeschreibung

Wohnmöbel, Klappenelement

Darstellung Maße in cm				Front 1 Holz/Lack	Front 2 Farbglas	Front 3 Alurahmen	Front 1 Holz/Lack	Front 2 Farbglas	Front 3 Alurahmen		
				Klappenelement Breite 80,0 cm Bitte wählen: - Klappe nach UNTEN oder OBEN							
				Korpus Holz oder MDF lackiert			Korpus in Spanplatte				
Höhe	Tiefe	Fächer	Best. Nr.								
32,0	36,0	0	03 24 2_								
	46,0		03 24 3_								
	64,0		03 24 4_								
48,0	36,0	1	03 34 2_								
	46,0		03 34 3_								
	64,0		03 34 4_								


				Klappenelement Breite 100,0 cm Bitte wählen: - Klappe nach UNTEN oder OBEN							
				Korpus Holz oder MDF lackiert			Korpus in Spanplatte				
Höhe	Tiefe	Fächer	Best. Nr.								
32,0	36,0	0	03 25 2_								
	46,0		03 25 3_								
	64,0		03 25 4_								
48,0	36,0	1	03 35 2_								
	46,0		03 35 3_								
	64,0		03 35 4_								

				Klappenelement Breite 120,0 cm Rechts mit asymmetrischer Mittelseite Bitte wählen: - Klappe nach UNTEN oder OBEN							
				Korpus Holz oder MDF lackiert			Korpus in Spanplatte				
Höhe	Tiefe	Fächer	Best. Nr.								
32,0	36,0	0	03 26 2_								
	46,0		03 26 3_								
	64,0		03 26 4_								
48,0	36,0	1	03 36 2_								
	46,0		03 36 3_								
	64,0		03 36 4_								

Wohnmöbel, Nischen

Darstellung Maße in cm		geschlossen	unten offen H+5 cm	seitlich offen	geschlossen	unten offen H +5 cm	seitlich offen
		<p>Nischenelement in Holz/Lack Plattenstärke 1,9 cm Nischenausstattung im Zubehör erhältlich Plattenstärke 1,3 cm ohne Aufpreis möglich</p>					
		Breite 40 cm Best. Nr.			Breite 50 cm Best. Nr.		
		64 01 10	64 01 20	64 01 30	64 02 10	64 02 20	64 02 30
Höhe	Tiefe						
32,0	36,0						
	46,0						
	64,0						
48,0	36,0						
	46,0						
	64,0						
64,0	36,0						
	46,0						
	64,0						
80,0	36,0						
	46,0						
	64,0						
96,0	36,0						
	46,0						
	64,0						
112,0	36,0						
	46,0						
	64,0						
128,0	36,0						
	46,0						
	64,0						
144,0	36,0						
	46,0						
	64,0						
160,0	36,0						
	46,0						
	64,0						
176,0	36,0						
	46,0						
	64,0						
192,0	36,0						
	46,0						
	64,0						
208,0	36,0						
	46,0						
	64,0						
224,0	36,0						
	46,0						
	64,0						
240,0	36,0						
	46,0						
	64,0						
256,0	36,0						
	46,0						
	64,0						

Wohnmöbel, Nischen

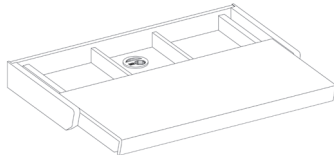
Darstellung Maße in cm		geschlossen	unten offen H+5 cm	seitlich offen	geschlossen	unten offen H +5 cm	seitlich offen
		Nischenelement in Holz/Lack Plattenstärke 1,9 cm Nischenausstattung im Zubehör erhältlich Plattenstärke 1,3 cm ohne Aufpreis möglich					
		Breite 60 cm Best. Nr.			Breite 80 cm Best. Nr.		
		64 03 10	64 03 20	64 03 30	64 04 10	64 04 20	64 04 30
Höhe	Tiefe						
32,0	36,0						
	46,0						
	64,0						
48,0	36,0						
	46,0						
	64,0						
64,0	36,0						
	46,0						
	64,0						
80,0	36,0						
	46,0						
	64,0						
96,0	36,0						
	46,0						
	64,0						
112,0	36,0						
	46,0						
	64,0						
128,0	36,0						
	46,0						
	64,0						
144,0	36,0						
	46,0						
	64,0						
160,0	36,0						
	46,0						
	64,0						
176,0	36,0						
	46,0						
	64,0						
192,0	36,0						
	46,0						
	64,0						
208,0	36,0						
	46,0						
	64,0						
224,0	36,0						
	46,0						
	64,0						
240,0	36,0						
	46,0						
	64,0						
256,0	36,0						
	46,0						
	64,0						

Wohnmöbel, Nischen

Darstellung Maße in cm		geschlossen	unten offen H+5 cm	seitlich offen	geschlossen	unten offen H +5 cm	seitlich offen
		Nischenelement in Holz/Lack Plattenstärke 1,9 cm Nischenausstattung im Zubehör erhältlich Plattenstärke 1,3 cm ohne Aufpreis möglich					
		Breite 100 cm Best. Nr.			Breite 120 cm Best. Nr.		
		64 05 10	64 05 20	64 05 30	64 06 10	64 06 20	64 06 30
Höhe	Tiefe						
32,0	36,0						
	46,0						
	64,0						
48,0	36,0						
	46,0						
	64,0						
64,0	36,0						
	46,0						
	64,0						
80,0	36,0						
	46,0						
	64,0						
96,0	36,0						
	46,0						
	64,0						
112,0	36,0						
	46,0						
	64,0						
128,0	36,0						
	46,0						
	64,0						
144,0	36,0						
	46,0						
	64,0						
160,0	36,0						
	46,0						
	64,0						
176,0	36,0						
	46,0						
	64,0						
192,0	36,0						
	46,0						
	64,0						
208,0	36,0						
	46,0						
	64,0						
224,0	36,0						
	46,0						
	64,0						
240,0	36,0						
	46,0						
	64,0						
256,0	36,0						
	46,0						
	64,0						

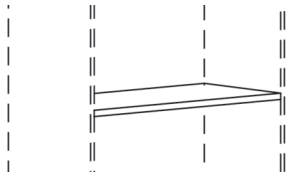
Wohnmöbel, Nischenausstattung

Darstellung Maße in cm	Beschreibung	Naturbuche geb.	Asteiche geb. Esche geb.	Zirbe	Astnuss
---------------------------	--------------	-----------------	-----------------------------	-------	---------

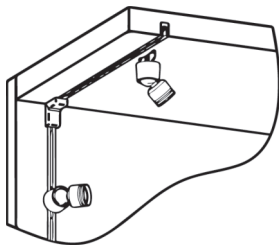
	<p>Sekretär Raumschrank mit ausziehbarer Schreibtischplatte in Leder laut Kollektion darunter Stauraum für Schreibutensilien zur Montage in Nische inkl. integrierter Steckdose schwarz 2 USB-Charger und einen Kabelanschluss Anschlusskabellänge 300 cm Spannung 230 V, Leistung max. 3.500 W</p>				
---	--	--	--	--	--

Breite	Höhe	Tiefe	Bestellnummer				
76,2	10,4	48,0	28 06 10				
96,2	10,4	48,0	28 07 10				
116,2	10,4	48,0	28 08 10				

Darstellung Maße in cm	Beschreibung
---------------------------	--------------


	<p>Nischenfach Plattenstärke 2,8 cm</p>					
--	--	--	--	--	--	--

Höhe	bis Tiefe	Bestellnummer	Breite 36,2 cm	Breite 46,2 cm	Breite 56,2 cm	Breite 76,2 cm	Breite 96,2 cm	Breite 116,2 cm
2,8	36,0	69 96 20						
	46,0	69 96 30						
	64,0	69 96 40						

	<p>Point- LED-Beleuchtungspaket für Nischen eingefräste Stromschiene mit beliebig vielen LED-Points bestückbar Lichtfarbe: 3200K warmweiß</p>		
---	--	--	--

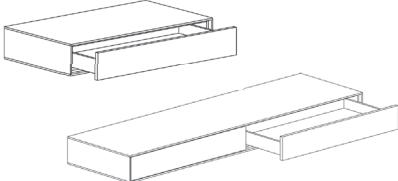
		Bestellnummer
inkl. Einbau (ohne LED-Points)	per Paket	64 00 00/90
LED-Point	per Stk.	84 20 05

Steuerung für LED-Beleuchtung bitte seperat bestellen!

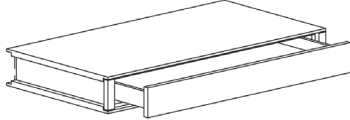
	<p>Spiegelrückwand Mindestberechnung = 0,7 m²</p>		
---	---	--	--

Breite	Höhe	Tiefe	Bestellnummer
		2,4	per m ² 111/63 17 00

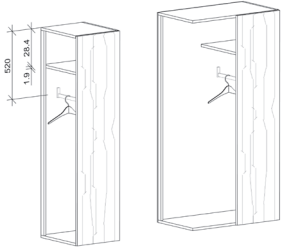
Wohnmöbel, Anbauelement


Darstellung Maße in cm			Beschreibung	Naturbuche geb.	Asteiche geb. Esche geb.	Zirbe	Astnuss
			Anbau - Designelement aus Massivholz gefertigt Front mit Tippbeschlag Breite 100 cm mit 1 Lade Breite 120/ 160/ 200 cm mit 2 Laden				
bis Elementbreite	Höhe	bis Elementtiefe	Bestellnummer				
100,0	12,0	39,5	01 13 01				
		49,5					
		67,5					
120,0		39,5	01 14 01				
		49,5					
		67,5					
160,0		39,5	01 16 01				
		49,5					
		67,5					
200,0		39,5	01 17 01				
		49,5					
		67,5					
100,0	16,0	39,5	01 23 01				
		49,5					
		67,5					
120,0		39,5	01 24 01				
		49,5					
		67,5					
160,0		39,5	01 26 01				
		49,5					
		67,5					
200,0		39,5	01 27 01				
		49,5					
		67,5					
100,0	24,0	39,5	01 33 01				
		49,5					
		67,5					
120,0		39,5	01 34 01				
		49,5					
		67,5					
160,0		39,5	01 36 01				
		49,5					
		67,5					
200,0		39,5	01 37 01				
		49,5					
		67,5					
Front in Farbglass, je LVST			60				
Front in MDF deckend lackiert							


Wohnmöbel, Einbauelement

Darstellung Maße in cm			Beschreibung	Naturbuche geb.	Asteiche geb. Esche geb.	Zirbe	Astnuss
			Einbau - Designelement aus Massivholz gefertigt Front mit Tippbeschlag				
			bis Elementbreite	Höhe	bis Elementtiefe	Bestellnummer	
60,0	12,0	36,0	01 11 02				
		46,0					
		64,0					
80,0		36,0	01 12 02				
		46,0					
		64,0					
100,0		36,0	01 13 02				
		46,0					
		64,0					
60,0	16,0	36,0	01 21 02				
		46,0					
		64,0					
80,0		36,0	01 22 02				
		46,0					
		64,0					
100,0		36,0	01 23 02				
		46,0					
		64,0					
60,0	24,0	36,0	01 31 02				
		46,0					
		64,0					
80,0		36,0	01 32 02				
		46,0					
		64,0					
100,0		36,0	01 33 02				
		46,0					
		64,0					
Front in Farbglass, je LVST			60				
Front in MDF deckend lackiert							

Garderoben

Darstellung Maße in cm		Nische mit Front			Nische halbseitig mit Front		
		Garderobennische in Holz/Lack Plattenstärke 1,9 cm oben mit Fachboden und einer Kleiderstange					
		Breite 40 cm	Breite 50 cm	Breite 60 cm	Breite 80 cm	Breite 100 cm	Breite 120 cm
		64 01 50	64 02 50	64 03 50	64 04 50	64 05 50	64 06 50
Höhe	Tiefe						
144,0	36,0						
	46,0						
	64,0						
160,0	36,0						
	46,0						
	64,0						
176,0	36,0						
	46,0						
	64,0						
192,0	36,0						
	46,0						
	64,0						
208,0	36,0						
	46,0						
	64,0						
		Bestellnummer					
Aufpreis für Frontblende in Farbglas		60					

			Klapphaken schwarz matt Länge, wenn aufgeklappt: 4,7 cm			
Breite	Höhe	Tiefe	Bestellnummer			
2,0	8,0		111/94 40 20			

			Garderobenhaken schwarz matt Befestigung von vorne Haken-Durchmesser: 1,6 cm Rosetten-Durchmesser: 3,0 cm			
Breite	Höhe	Tiefe	Bestellnummer			
3,0	3,0	4,7	111/94 40 16			

Wohnmöbel, Sonderausstattung

Darstellung Maße in cm		Beschreibung/		
		Abschlussseite/Passblenden Plattenstärke: 1,9 cm Abschlussseite in Plattenstärke 1,3 cm ohne Aufpreis möglich		
		Abschlussseite	frontbündige Passblende Breite 10,0 cm	korpusbündige Passblende Breite 10,0 cm
Best. Nr.		68 10 00	68 30 00	68 20 00
Höhe	Tiefe			
37,0	36,0			
	46,0			
	64,0			
53,0	36,0			
	46,0			
	64,0			
69,0	36,0			
	46,0			
	64,0			
85,0	36,0			
	46,0			
	64,0			
101,0	36,0			
	46,0			
	64,0			
117,0	36,0			
	46,0			
	64,0			
133,0	36,0			
	46,0			
	64,0			
149,0	36,0			
	46,0			
	64,0			
165,0	36,0			
	46,0			
	64,0			
181,0	36,0			
	46,0			
	64,0			
197,0	36,0			
	46,0			
	64,0			
213,0	36,0			
	46,0			
	64,0			
229,0	36,0			
	46,0			
	64,0			
245,0	36,0			
	46,0			
	64,0			
261,0	36,0			
	46,0			
	64,0			

Wohnmöbel, Zubehör


Darstellung Maße in cm			Beschreibung		
			<p>Abdeckplatte in Glas matt Farben lt. Kollektion maximale Länge in einem Stück: 275,0 cm Stärke: 0,8 cm, mit Distanz pads Höhe 0,2 cm ACHTUNG: im Höhenraster nicht enthalten</p>		
Breite	Höhe	Tiefe	Bestellnummer	per lfm	
lfm	0,8	36,0	111/70 50 20		
lfm	0,8	46,0	70 50 30		
lfm	0,8	64,0	70 50 40		
	0,8		Sondergrößen per m ²		
Mindestwert jedoch					


Darstellung			Beschreibung		
			<p>Abdeckplatte in Holz oder MDF lackiert maximale Länge in einem Stück 275,0 cm</p>		
Breite	Höhe	Tiefe	Bestellnummer	per lfm	
lfm	1,3	36,0	69 50 21		
lfm	1,3	46,0	69 50 31		
lfm	1,3	64,0	69 50 41		
lfm	1,9	36,0	69 50 22		
lfm	1,9	46,0	69 50 32		
lfm	1,9	64,0	69 50 42		

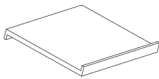
Darstellung			Beschreibung		
			<p>Steckbord in Holz oder MDF lackiert freitragend mit Steckbeschlag Übertiefen auf Anfrage bis max. 35,8 cm möglich, ab Tiefe 25,1 cm mit Stützbügel.</p>		
Breite	Höhe	Tiefe	Bestellnummer	per lfm	
lfm	2,8	25,0	69 40 16		
Mindestwert jedoch					
Aufpreis für Schräge lt. Maßangabe			11		

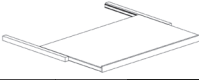
Darstellung			Beschreibung		
			<p>Sitzauflagepolster für Elemente lose oder als fixer Polster auf Elemente gelegt/geschraubt Mindestberechnung = 0,7 lfm</p>		
Breite: lfm	Höhe: 4,0		bis Tiefe 36,0	bis Tiefe 46,0	bis Tiefe 64,0
			40 36 00	40 46 00	40 64 00
			per lfm		
Stoff I / Kundenstoff					
Stoff II					
Leder					

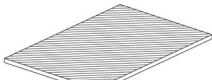
Wohnmöbel, Zubehör

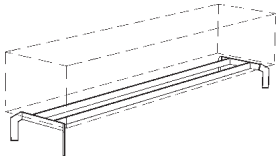
Darstellung Maße in cm			Holz/ Lack	Holz/ Lack	Holz/ Lack	Holz/ Lack
			Fachboden Plattenstärke 1,9 cm			
			Breite 36,2 cm	Breite 46,2 cm	Breite 56,2 cm	
Höhe	Tiefe	Best. Nr.				
1,9	29,0	69 95 20/72				
	39,0	69 95 30/73				
	57,0	69 95 40/74				

Darstellung Maße in cm			Holz/ Lack	Holz/ Lack	Holz/ Lack	Holz/ Lack
			Fachboden Plattenstärke 1,9 cm			
			Breite 76,2 cm	Breite 96,2 cm		
Höhe	Tiefe	Best. Nr.				
1,9	29,0	69 95 20/72				
	39,0	69 95 30/73				
	57,0	69 95 40/74				

Darstellung Maße in cm			Aufpreis für Fachboden als Schrägfach/Schuhfach ausgebildet			
						
Höhe	Tiefe	Best. Nr.				
4,0	s. O.	69 95 21				

Darstellung Maße in cm			Aufpreis für Fachboden als Ausziehfach ausgebildet			
						
Höhe	Tiefe	Best. Nr.				
4,0	s. O.	69 95 22				

Darstellung Maße in cm			Fachboden Glas				
			Parsolglas braun				
			Breite 36,2	Breite 46,2	Breite 56,2	Breite 76,2	Breite 96,2
Höhe	Tiefe	Best. Nr.					
0,8	29,0	69 73 20					
	39,0	69 73 30					
	57,0	69 73 40					

Darstellung Maße in cm			Fußgestell in Metall	
			schwarz matt beschichtet Höhe 16 cm passend zu den Elementtiefen 36 cm und 46 cm. Maximale Länge des Fußgestells 240,0 cm	
			Bestellnummer	
Elementtiefe 36,0 cm			80	
Elementtiefe 46,0 cm			80	

Wohnmöbel, Paneele

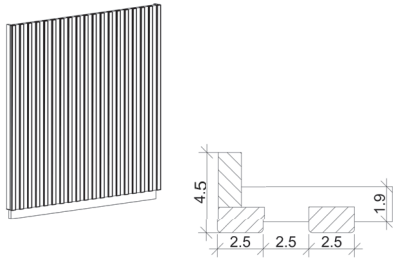
Darstellung Maße in cm			Beschreibung	Holz (alle Holzarten)	MDF matt lackiert
			Rückwandpaneel Tischlerplatte massiv umleimt und quer furniert inkl. Einhängvorrichtung und Abdeckung seitlich und oben. Bei Bestellung bitte genaue Maßangaben anführen.		
Breite	Höhe	Tiefe		Bestellnummer	per m ²
		5,0	per m ²	111/63 09 00	
Mindestwert jedoch					

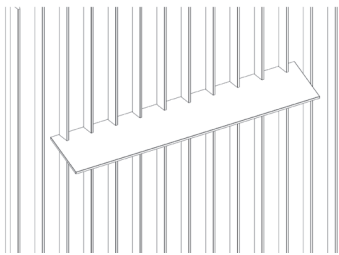
			Rückwandpaneel Tischlerplatte massiv umleimt und quer furniert Breite in einem Stück max. 130,0 cm Bei Bestellung bitte genaue Maßangaben anführen. Abdeckung seitlich und oben mit 3 cm Absetzung nach innen.		
			Beleuchtung an den Seitenkanten gegen Aufpreis möglich.		
			Oberfläche in Holz oder MDF lackiert. Bitte bei Bestellung angeben!		
Breite	Höhe	Tiefe		Bestellnummer	per m ²
		5,0	per m ²	111/63 12 00	
Mindestwert jedoch					

			Aufpreis für Ausschnitt in Rückwandpaneel		
				Bestellnummer	
				63 00 00/13	

			LED-Lichtband für Rückwandpaneel Einbau in oberer Kante und den seitlichen Kanten möglich Steuerung bitte separat bestellen.		
				Bestellnummer	
LED-Lichtband per lfm, inkl. Einbau				84 08 10	

Wohnmbel, Paneele

Darstellung Mae in cm	Beschreibung	Naturbuche geb.	Asteiche geb. Esche geb.	Zirbe	Astnuss
	<p>Designpanel Panel deckend lackiert in Farben lt. Kollektion Dekoleisten in Massivholz Breite nur im Raster 5,0 cm erhltlich (+2,5 cm fr Abschlussleiste)</p>				
	Tiefe	Bestellnummer	per m²		
ohne Sockel	4,5	111/63 25 00			
mit Sockel	4,5	111/63 26 00			
Mindestwert jedoch					
Klapphaken per Stck		111/94 40 20			
Elementausschnitt in Designpanel		63 25 00/13			

	<p>Glasbord fr Designpanel in Rckwand und Holzleisten eingenetet Parsolglas braun ACHTUNG: Bordposition auf Plan angeben</p>				
Breite	Hhe	Tiefe	Bestellnummer	nutzbare Tiefe	
60,0	0,8	22,5	111/70 54 03	20 cm	
80,0	0,8	22,5	111/70 54 04	20 cm	
100,0	0,8	22,5	111/70 54 05	20 cm	
120,0	0,8	22,5	111/70 54 06	20 cm	

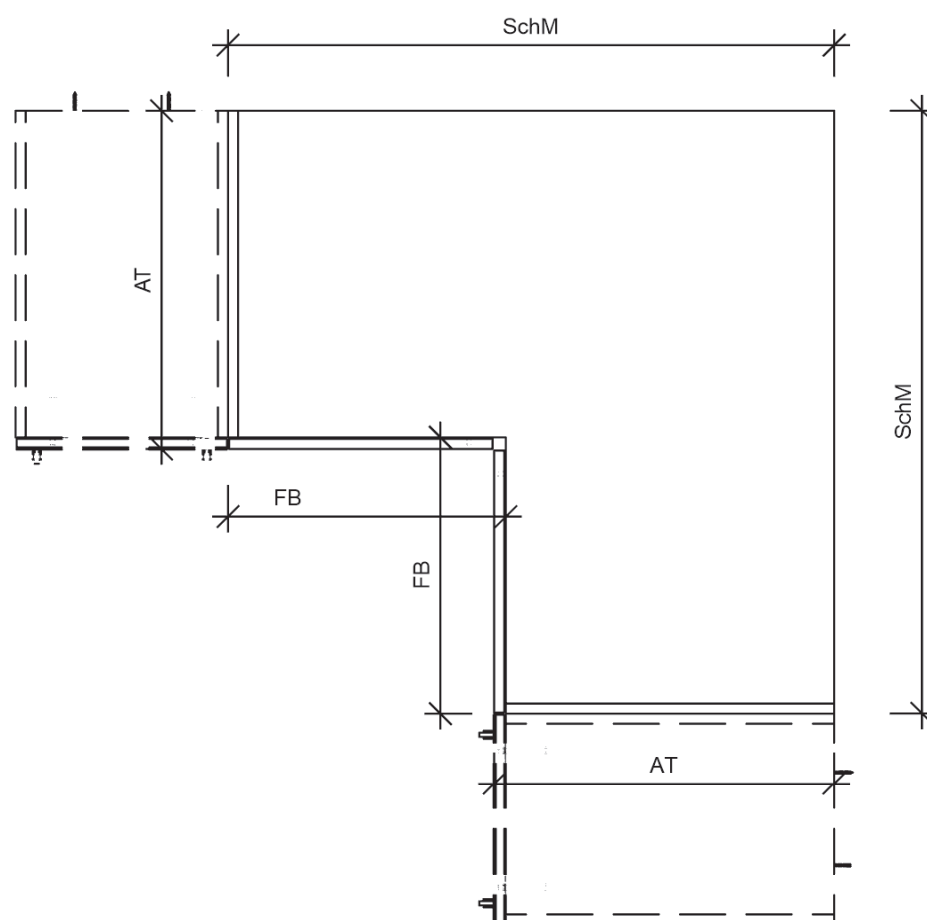
Wohnmöbel, Eckschrankausführung

Bitte wählen Sie das gewünschte Element aus der Typenübersicht aus.

Eckschrankausführung nur bei Standardfront Holz, Lack und Farbglass möglich.

Die Werte in der Tabelle stellen das **Schenkelmaß „SchM“** für die jeweilige Frontbreite und Anbautiefe dar. Dadurch erhalten Sie ein korrektes Planungsmaß. Bei unterschiedlichen Anbautiefen geben wir Ihnen gerne die Sondermaße bekannt.

Maße in cm				Bestellnummer	(alle Holzarten)
Frontbreite „FB“	Anbautiefe „AT“ (links/rechts)	Schenkelmaß „SchM“			
40,0	36,0	76,2		E 80	
40,0	46,0	86,2		E 80	
40,0	64,0	104,2		E 80	
Aufpreis auf Element 2-türig Breite 80,0 cm				E 80	
50,0	36,0	86,2		E 100	
50,0	46,0	96,2		E 100	
50,0	64,0	114,2		E 100	
Aufpreis auf Element 2-türig Breite 100,0 cm				E 100	



Individuell planbare

Schränke

Ruum

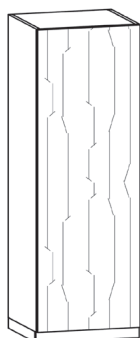


Individuell planbare

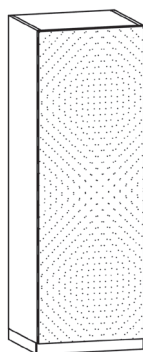
SCHRÄNKE

Standardfronten H14 - H16 (Schränke)

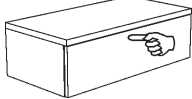
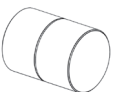



Holz



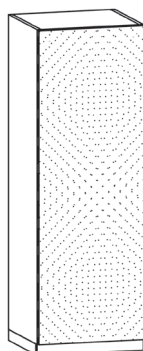
Lack Farben lt. Kollektion



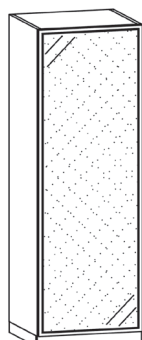
Griffe:

	Tipfbeschlag bei Front (nicht möglich bei Alurahmen)
	Knopf RS 10 Holzknopf mit Metallsockel in schwarz matt
	Knopf RS 20 Metall schwarz matt Durchmesser 1,2 cm
	Bügel RS 320 Metall schwarz matt Länge 32,0 cm
	Bügel RS 128 Metall schwarz matt Länge 12,8 cm

Farbglas Farben lt. Kollektion



Alurahmen mit Glasfüllung TIP- ON nicht möglich



Parsolglas Braun (Standard)

Strukturglas Braun (gegen Aufpreis)

Aufpreis Strukturglas Braun bei Alurahmentür		
	Bestellnummer	je Tür
H14 - H15	46	

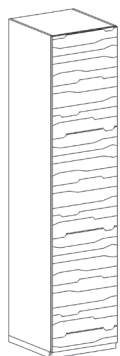
Designfront H14-H16 (Schränke)

Front A


Holzfront quer/
Lackfront mit
Holzblende unten

Farbglasfront
mit Holzblende unten


A - 1



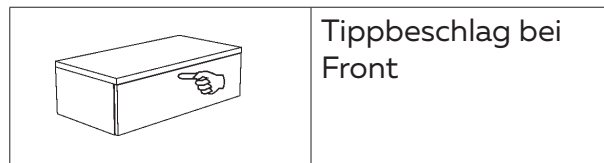
A - 1



A - 2



Griffe:




Tippbeschlag bei
Front



Knopf RS 10
Holzknopf mit
Metallsockel in schwarz matt



Knopf RS 20
Metall schwarz matt
Durchmesser 1,2 cm



Bügel RS 320
Metall schwarz matt
Länge 32,0 cm



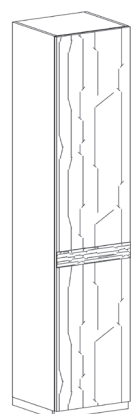
Bügel RS 128
Metall schwarz matt
Länge 12,8 cm

Front B

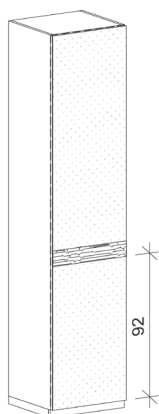
Holzfront mit
Holzblende quer
und Ledergriff/
Lackfront mit
Holzblende quer
und Ledergriff

Farbglasfront
mit Holzblende
quer und Ledergriff

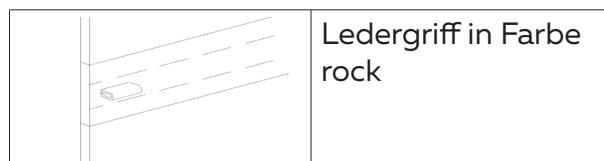
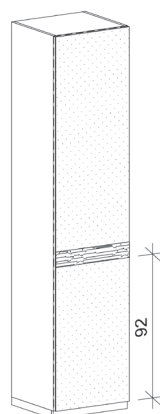
B - 1



B - 1






B - 2




Ledergriff in Farbe
rock


Schränke, Standardfront

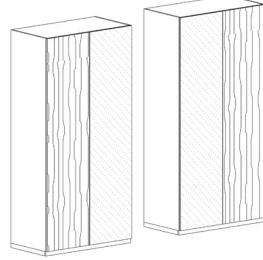
Darstellung Maße in cm				Beschreibung /							
				Drehtürschrank 1-türig Standardfront Breite 40,0 cm als Sockelelement ausgeführt Innenfächer lt. Angabe Bitte wählen: - Türanschlag (links/rechts)							
				Korpus Holz oder MDF lackiert				Korpus in Spanplatte			
Höhe	Tiefe	Fächer/ Kleiderst.	Best. Nr.	Front 1 Holz/Lack	Front 2 Farbglas	Front 3 Alurahmen	Front 1 Holz/Lack	Front 2 Farbglas	Front 3 Alurahmen		
229,0	64,0	5/0	05 41 4_								
229,0	64,0	2/1	05 41 9_								
245,0	64,0	5/0	05 51 4_								
245,0	64,0	2/1	05 51 9_								
261,0	64,0	6/0	05 61 4_								
261,0	64,0	2/1	05 61 9_								
				Drehtürschrank 2-türig Standardfront Breite 80,0 cm als Sockelelement ausgeführt Innenfächer lt. Angabe							
				Korpus Holz oder MDF lackiert				Korpus in Spanplatte			
Höhe	Tiefe	Fächer/ Kleiderst.	Best. Nr.	Front 1 Holz/Lack	Front 2 Farbglas	Front 3 Alurahmen	Front 1 Holz/Lack	Front 2 Farbglas	Front 3 Alurahmen		
229,0	64,0	5/0	05 46 4_								
229,0	64,0	2/1	05 46 9_								
245,0	64,0	5/0	05 56 4_								
245,0	64,0	2/1	05 56 9_								
261,0	64,0	6/0	05 66 4_								
261,0	64,0	2/1	05 66 9_								
				Drehtürschrank 2-türig Standardfront Breite 80,0 cm als Sockelelement ausgeführt Innenfächer lt. Angabe							
				Korpus Holz oder MDF lackiert				Korpus in Spanplatte			
Höhe	Tiefe	Fächer/ Kleiderst.	Best. Nr.	Front 4 li. Holz re. Lack	Front 5 li. Lack re. Holz	Front 6 li. Holz re. Farbglas	Front 7 li. Farbglas re. Holz	Front 4 li. Holz re. Lack	Front 5 li. Lack re. Holz	Front 6 li. Holz re. Farbglas	Front 7 li. Farbglas re. Holz
229,0	64,0	5/0	05 46 4_								
229,0	64,0	2/1	05 46 9_								
245,0	64,0	5/0	05 56 4_								
245,0	64,0	2/1	05 56 9_								
261,0	64,0	6/0	05 66 4_								
261,0	64,0	2/1	05 66 9_								

Aufpreis für Stukturglas Braun bei Alurahmentür siehe in Produktbeschreibung
 Asymmetrische Frontteilung im Verhältnis 60/40: gegen Aufpreis

Schränke, Standardfront


Darstellung Maße in cm				Beschreibung /					
				<p>Drehtürschrank 1-türig Standardfront Breite 50,0 cm</p> <p>als Sockelelement ausgeführt Innenfächer lt. Angabe Bitte wählen: - Türanschlag (links/rechts)</p>					
				Korpus Holz oder MDF lackiert			Korpus in Spanplatte		
Höhe	Tiefe	Fächer/ Kleiderst.	Best. Nr.	Front 1 Holz/Lack	Front 2 Farbglas	Front 3 Alurahmen	Front 1 Holz/Lack	Front 2 Farbglas	Front 3 Alurahmen
229,0	64,0	5/0	05 42 4_						
229,0	64,0	2/1	05 42 9_						
245,0	64,0	5/0	05 52 4_						
245,0	64,0	2/1	05 52 9_						
261,0	64,0	6/0	05 62 4_						
261,0	64,0	2/1	05 62 9_						

				<p>Drehtürschrank 2-türig Standardfront Breite 100,0 cm</p> <p>als Sockelelement ausgeführt Innenfächer lt. Angabe</p>					
				Korpus Holz oder MDF lackiert			Korpus in Spanplatte		
Höhe	Tiefe	Fächer/ Kleiderst.	Best. Nr.	Front 1 Holz/Lack	Front 2 Farbglas	Front 3 Alurahmen	Front 1 Holz/Lack	Front 2 Farbglas	Front 3 Alurahmen
229,0	64,0	5/0	05 47 4_						
229,0	64,0	2/1	05 47 9_						
245,0	64,0	5/0	05 57 4_						
245,0	64,0	2/1	05 57 9_						
261,0	64,0	6/0	05 67 4_						
261,0	64,0	2/1	05 67 9_						

				<p>Drehtürschrank 2-türig Standardfront Breite 100,0 cm</p> <p>als Sockelelement ausgeführt Innenfächer lt. Angabe</p>							
				Korpus Holz oder MDF lackiert				Korpus in Spanplatte			
Höhe	Tiefe	Fächer/ Kleiderst.	Best. Nr.	Front 4 li. Holz re. Lack	Front 5 li. Lack re. Holz	Front 6 li. Holz re. Farbglas	Front 7 li. Farbglas re. Holz	Front 4 li. Holz re. Lack	Front 5 li. Lack re. Holz	Front 6 li. Holz re. Farbglas	Front 7 li. Farbglas re. Holz
229,0	64,0	5/0	05 47 4_								
229,0	64,0	2/1	05 47 9_								
245,0	64,0	5/0	05 57 4_								
245,0	64,0	2/1	05 57 9_								
261,0	64,0	6/0	05 67 4_								
261,0	64,0	2/1	05 67 9_								

Aufpreis für Stukturglas Braun bei Alurahmentür siehe in Produktbeschreibung
Asymmetrische Frontteilung im Verhältnis 60/40: gegen Aufpreis

Schränke, Standardfront

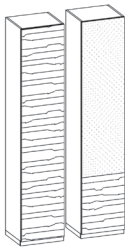
Darstellung Maße in cm				Beschreibung /					
				Drehtürschrank 1-türig Standardfront Breite 60,0 cm als Sockelelement ausgeführt Innenfächer lt. Angabe Bitte wählen: - Türanschlag (links/rechts)					
				Korpus Holz oder MDF lackiert			Korpus in Spanplatte		
Höhe	Tiefe	Fächer/ Kleiderst.	Best. Nr.	Front 1 Holz/Lack	Front 2 Farbglas	Front 3 Alurahmen	Front 1 Holz/Lack	Front 2 Farbglas	Front 3 Alurahmen
229,0	64,0	5/0	05 43 4_						
229,0	64,0	2/1	05 43 9_						
245,0	64,0	5/0	05 53 4_						
245,0	64,0	2/1	05 53 9_						
261,0	64,0	6/0	05 63 4_						
261,0	64,0	2/1	05 63 9_						

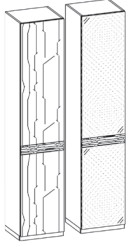
ECHT NATUR.

Lebensräume voll Freude & Schönheit.

ECHT ANREI. Seit mehr als 120 Jahren leben wir im Herzen des oberösterreichischen Mühlviertels unsere Leidenschaft für kunstvoll verarbeitete, hochwertige Möbel. Unsere ganze Begeisterung gilt der Zufriedenheit und dem ehrlichen Ziel, Ihre Lebensräume mit Freude und Schönheit zu erfüllen. Wertvolle Vollholz- und Massivholzmöbel „Made in Austria“, handwerklich meisterhaft gefertigt und umweltbewusst veredelt - in ausdrucksstarkem modernen Design: Das ist echt Natur von ANREI.

Schränke, Designfront A / B

Darstellung Maße in cm				Beschreibung /			
				Drehtürschrank 1-türig Designfront A Breite 60,0 cm			
				als Sockelelement ausgeführt Innenfächer lt. Angabe Bitte wählen: - Türanschlag (links/rechts)			
				Korpus Holz oder MDF lackiert		Korpus in Spanplatte	
Höhe	Tiefe	Fächer/ Kleiderst.	Best. Nr.	Front A-1 Holz/ Lack	Front A-2 Farbglas	Front A-1 Holz/ Lack	Front A-2 Farbglas
229,0	64,0	5/0	05 43 1_				
229,0	64,0	2/1	05 43 6_				
245,0	64,0	5/0	05 53 1_				
245,0	64,0	2/1	05 53 6_				
261,0	64,0	6/0	05 63 1_				
261,0	64,0	2/1	05 63 6_				

				Drehtürschrank 1-türig Designfront B Breite 60,0 cm			
				als Sockelelement ausgeführt Innenfächer lt. Angabe Bitte wählen: - Türanschlag (links/rechts)			
				Korpus Holz oder MDF lackiert		Korpus in Spanplatte	
Höhe	Tiefe	Fächer/ Kleiderst.	Best. Nr.	Front B-1 Holz/ Lack	Front B-2 Farbglas	Front B-1 Holz/ Lack	Front B-2 Farbglas
229,0	64,0	5/0	05 43 2_				
229,0	64,0	2/1	05 43 7_				
245,0	64,0	5/0	05 53 2_				
245,0	64,0	2/1	05 53 7_				
261,0	64,0	6/0	05 63 2_				
261,0	64,0	2/1	05 63 7_				

Schränke, Sonderausstattung

Darstellung Maße in cm	Beschreibung	Naturbuche geb.	Asteiche geb. Esche geb.	Zirbe	Astnuss
<p>Planungsbeispiel</p> <p>Hosenauszug</p>	<p>Innenkorpus für Schränke Seiten mit oberem Fachboden beliebige Positionierung im Schrank möglich in der jeweiligen Holzart des Schrankes LH = Ladenhöhe Stellen Sie den Innenkorpus individuell zusammen: 1. Wählen Sie, ob es ein Korpus für einen Dreh- oder einen Schiebetürschrank sein soll 2. Wählen Sie die für Sie passende Ausstattung</p> <p>Beispiel in Naturbuche: 1. Innenkorpus für Drehtürschrank: 2. 1 Lade niedrig: 3. 1 Lade hoch: 4. 1 Hosenauszug: _____</p>				

Innenkorpus OHNE Laden für Drehtürschrank + Schiebetürschrank mit Innenlichte 76,2 cm

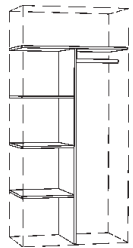
Breite	Höhe	Tiefe	Bestellnummer				
76,2	LH + 2,5	51,5	94 12 02				
gewünschte Ausstattung wählen		LH					
	Lade niedrig	13,0	LN42				
	Lade hoch	20,5	LH42				
	Hosenauszug	13,0	LA42				

Innenkorpus OHNE Laden für Drehtürschrank + Schiebetürschrank mit Innenlichte 96,2 cm


Breite	Höhe	Tiefe	Bestellnummer				
96,2	LH + 2,5	51,5	94 12 04				
gewünschte Ausstattung wählen		LH					
	Lade niedrig	13,0	LN44				
	Lade hoch	20,5	LH44				
	Hosenauszug	13,0	LA44				


	<p>Innenkorpus mit 3 Laden best. aus 1 hohen Lade unten und 2 niedrigen Laden mit oberem Fachboden in der jeweiligen Holzart des Schrankes</p>						
Breite	Höhe	Tiefe	Bestellnummer				
76,2	49,0	51,5	94 13 02				
96,2	49,0	51,5	94 13 04				

Schränke, Sonderausstattung


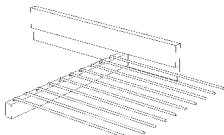
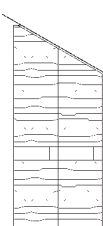

Darstellung Maße in cm			Beschreibung	Esche Asteiche Zirbe Astruss	Spanplatte
			Hoteleinteilung Tischlerplatte furniert		
			Breite	Höhe	Tiefe
76,2	180,4	57,0	69 97 52/75		
96,2	180,4	57,0	69 97 54/77		

			Kleiderlift seitliches Gehäuse silber Stange und Griffrohr verchromt maximale Breite: 116,2 cm; Belastbarkeit: 12 kg		
Breite	Höhe	Tiefe	Bestellnummer		
76,2	87,5	18,0	94 07 03		
96,2	87,5	18,0	94 07 04		

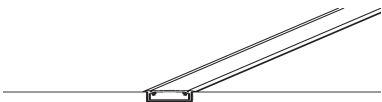
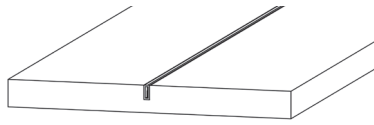
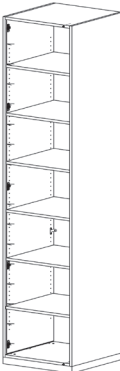
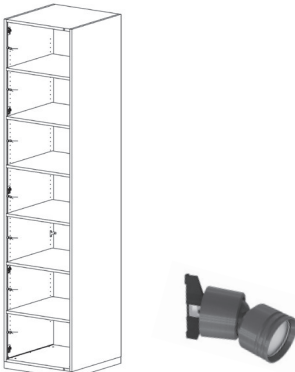
			Kleiderauszug für Befestigung am oberen Schrankboden oder Fach		
Breite	Höhe	Tiefe	Bestellnummer		
5,0	6,3	27,5	111/94 05 12		
5,0	6,3	37,5	111/94 05 14		
5,0	6,3	52,5	111/94 05 16		

			Kleiderstange oval, inkl. Halterung		
				Silber	Schwarz
Breite	Höhe	Tiefe		69 96 10/60	69 96 15/65
36,2	3,0	1,5			
46,2	3,0	1,5			
56,2	3,0	1,5			
76,2	3,0	1,5			
96,2	3,0	1,5			

Schränke, Sonderausführung

Darstellung Maße in cm			Beschreibung	
			Innenspiegel Bitte bei Bestellung angeben, welche Tür mit Innenspiegel sein soll! Nicht möglich bei Türen mit/aus Glas!	
			Breite	Höhe
38,5	203,4		111/77 21 00/21	
38,5	221,0		111/77 22 00/22	
per m ²			111/77 25 00/25	
Mindestwert				
			Hosenauszug verchromt	
			Breite	Höhe
46,5	1,0	50,5	111/94 16 05/68	
			Schrankrückwand furniert	
			Aufpreis für 1-teilige Schrankrückwand furniert	
Aufpreis für 2-teilige Schrankrückwand furniert				
			Dachschräge seitlich ACHTUNG: nur für Drehtürschränke	
			Aufpreis je abgeschrägte Tür	
Mindestwert jedoch				
			Dachschräge rückseitig maximal um 50 cm von hinten kürzbar	
			Drehtüschrank 1-türig	
			Drehtüschrank 2-türig	
			Drehtüschrank 3-türig	
			Drehtüschrank 4-türig	
			Drehtüschrank 5-türig	
Drehtüschrank 6-türig				

Beleuchtung

Darstellung Maße in cm	Beschreibung		
	LED-Lichtband mit Einlassprofil Einbau bei Steckbords Lichtfarbe: 3200 K warmweiß		
		Bestellnummer	
per lfm, inkl. Einbau		111/84 08 15	
	Side- LED für flächenbündigen Einbau Einbau bei Steckbords Lichtfarbe: 3200K warmweiß		
		Bestellnummer	
per lfm, inkl. Einbau		111/84 08 30	
	Side- LED Beleuchtungspaket für Elemente (Innenbeleuchtung) eingefrästes Silikonprofil mit seitlicher Lichtprojektion Position Side- LED im Kopus: Element 1- türlich Einbau in einer Korpusseite (Anschlagseite)		
		Bestellnummer	
Elemente 1-türlich		06 00 00/11	
Elemente 2-türlich		06 00 00/12	
	Point- LED Beleuchtungspaket für Elemente (Innenbeleuchtung) eingefräste Stromschiene mit beliebig vielen LED-Points bestückbar Position Point- LED im Kopus: Element 1- türlich Einbau in einer Korpusseite (Anschlagseite)		
		Bestellnummer	
Elemente 1-türlich (ohne LED- Points)	per Paket	06 00 00/91	
Elemente 2-türlich (ohne LED- Points)	per Paket	06 00 00/92	
LED- Point	per Stk.	84 20 05	
Steuerung der Beleuchtung wahlweise mit (bitte mitbestellen): inkl. Trafo (15/30 Watt, 12 Volt, 2 m Anschlusskabel)			
Steuerung durch bauseitigen Schalter		06 00 00/08	
Sensorschalter dimmbar		06 00 00/03	
Komfort-Fernbedienung (Steuerung auch per mobilem Endgerät möglich)		06 00 00/10	

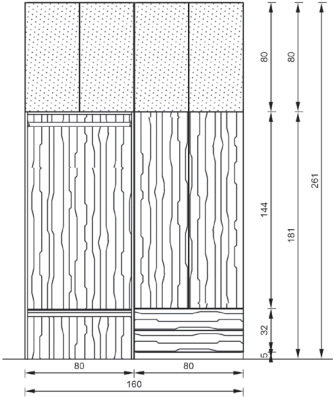
ECHT NATUR.

Lebensräume voll Freude & Schönheit.

ECHT ANREI. Seit mehr als 120 Jahren leben wir im Herzen des oberösterreichischen Mühlviertels unsere Leidenschaft für kunstvoll verarbeitete, hochwertige Möbel. Unsere ganze Begeisterung gilt der Zufriedenheit und dem ehrlichen Ziel, Ihre Lebensräume mit Freude und Schönheit zu erfüllen. Wertvolle Vollholz- und Massivholzmöbel „Made in Austria“, handwerklich meisterhaft gefertigt und umweltbewusst veredelt - in ausdrucksstarkem modernen Design: Das ist echt Natur von ANREI.

Planungsvorschläge

Planungsvorschläge

Darstellung Maße in cm	Beschreibung	alle Holzarten
	<p>Planungsvorschlag RU 01 Gesamtmaß: B 160,0/H 261,0/T 64,0 cm</p> <p>Ausführung Korpus Holz oder MDF lackiert, Front Holz/Lack</p> <p>1 Nischenelement unten offen, Bestell-Nr.: 64 04 20 B 80,0/H 181,0/T 64,0 cm</p> <p>1 Nischenfach Stärke 2,8 cm, Bestell-Nr.: 69 96 40 B 76,2/H 2,8/T 60,0 cm</p> <p>1 Sitzauflagepolster, Bestell-Nr.: 40 64 00, Stoff II/... B 76,2/H 4,0/T 60,0 cm</p> <p>1 Kleiderstange schwarz, Bestell-Nr.: 69 96 15 B 76,2/H 3,0/T 1,5 cm</p> <p>2 Element 2-türig, 1 Innenfach, Front Lack, Bestell-Nr.: 06 56 41 B 80,0/H 80,0/T 64,0 cm</p> <p>1 Element 2-türig, 1 Innenfach, Front Holz, Bestell-Nr.: 06 96 41 B 80,0/H 144,0/T 64,0 cm</p> <p>1 Kleiderstange silber, Bestell-Nr.: 69 96 15 B 76,2/H 3,0/T 1,5 cm</p> <p>1 Ladenelement, 2 Laden, Front Holz, Bestell-Nr.: 06 26 44 B 80,0/H 32,0/T 64,0 cm</p>	
Planungsvorschlag RU 01	Bestellnummer 08 01 00	



Planungsvorschläge

Darstellung Maße in cm	Beschreibung	alle Holzarten
	<p>Planungsvorschlag RU 02 Gesamtmaß: B 300,0/H 245,0/T 64,0 cm</p> <p>Ausführung Korpus Holz oder MDF lackiert, Front Holz/Lack</p> <ul style="list-style-type: none"> 1 Planungssockel, Bestell-Nr.: 06 15 00 B 300,0/H 5,0/T 61,8 cm 2 Ladenelemente, 1 Lade, Front Holz, Bestell-Nr.: 06 27 84 B 90,0/H 32,0/T 64,0 cm 1 Ladenelement, 1 Lade, Front Holz, Bestell-Nr.: 06 23 84 B 60,0/H 32,0/T 64,0 cm 1 Element 1-türig, 2 Fachböden, 1 Kleiderstange schwarz, Front Holz, B 60,0/H 240,0/T 64,0 cm, Bestell-Nr.: 07 53 41 1 Abdeckplatte, Bestell-Nr.: 69 50 42 B 240,2/H 64,0/T 1,9 cm, Holz oder MDF lackiert 1 Element 1-türig, 5 Innenfächer, Front Lack, Bestell-Nr.: 07 31 31 B 40,0/H 206,1/T 46,0 cm 1 Element 2-türig, 5 Innenfächer, Front Lack, Bestell-Nr.: 07 36 31 B 80,0/H 206,1/T 46,0 cm 1 Abdeckplatte, Bestell-Nr.: 69 50 32 B 70,0/H 1,9/T 46,0 cm 1 Kleiderstangen schwarz, Bestell-Nr.: 69 96 15 B 70,0/H 3,0/T 1,5 cm 1 Sitzauflagepolster, Bestell-Nr.: 40 64 00 B 50,0/H 4,0/T 64,0 cm, Stoff II/... 	
	Bestellnummer	
Planungsvorschlag RU 02	08 02 00	

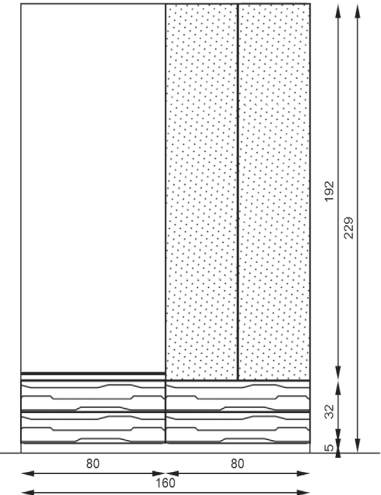


Planungsvorschläge

Darstellung Maße in cm	Beschreibung	Naturbuche gebürstet	Asteiche Esche gebürstet	Zirbe	Astnuss
	<p>Planungsvorschlag RU 03 Gesamtmaß: B 227,5/H 229,0/T 46,0 cm</p> <p>Ausführung Korpus Holz oder MDF lackiert, Front Holz/Lack</p> <p>1 Planungssockel, Bestell-Nr.: 06 15 00 B 227,5/H 5,0/T 43,8 cm</p> <p>1 Ladenelement, 2 Laden, Front Holz, Bestell-Nr.: 06 27 34 B 92,5/H 32,0/T 46,0 cm</p> <p>1 Sitzauflagepolster, Bestell-Nr.: 40 64 00 B 92,5/H 4,0/T 41,5 cm, Stoff II/...</p> <p>1 Element 2-türig, 3 Innenfächer, Front Lack, Bestell-Nr.: 07 47 31 B 90,0/H 224,0/T 46,0 cm</p> <p>1 Kleiderauszug, Bestell-Nr.: 94 05 14 B 37,5/H 6,3/T 37,5 cm</p> <p>1 Element 1-türig, 5 Innenfächer, Front Lack, Bestell-Nr.: 07 42 31 B 45,0/H 224,0/T 46,0 cm</p> <p>1 Designpaneel, Bestell-Nr.: 63 25 00 B 92,5/H 192,0 cm</p> <p>4 Klapphaken schwarz, Bestell-Nr.: 94 40 20</p> <p>Ausführung Korpus Holz oder MDF lackiert, Front Holz/Lack Beleuchtung siehe Zubehör Seite</p>				
	<p>Bestellnummer</p>				
Planungsvorschlag RU 03	08 03 00				

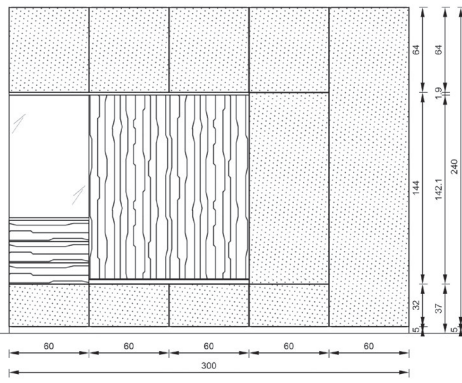


Planungsvorschläge

Darstellung Maße in cm	Beschreibung	Naturbuche gebürstet	Asteiche Esche gebürstet	Zirbe	Astruss
	<p>Planungsvorschlag RU 04 Gesamtmaß: B 160,0/H 229,0/T 46,0 cm</p> <p>Ausführung Korpus Holz oder MDF lackiert, Front Holz/Lack</p> <ul style="list-style-type: none"> 1 Planungssockel, Bestell-Nr.: 06 15 00 B 160,0/H 5,0/T 43,7 cm 2 Ladenelemente, 2 Laden, Front Holz, Bestell-Nr.: 06 26 34 B 80,0/H 32,0/T 46,0 cm 1 Sitzauflagepolster, Bestell-Nr.: 40 46 00 B 80,0/H 4,0/T 43,6 cm, Stoff II/... 1 Spiegelpaneel, Bestell-Nr.: 63 17 00 B 80,0/H 192,0/T 2,4 cm 1 Garderobennische, 1 Innenfach, 1 Kleiderstange, Front Lack, B 40,0/H 192,0/T 46,0 cm, Bestell-Nr.: 64 01 50 1 Element 1-türig, 4 Innenfächer, Front Lack, Bestell-Nr.: 07 21 31 B 40,0/H 192,0/T 46,0 cm 				
		Bestellnummer			
Planungsvorschlag RU 04	08 04 00				



Planungsvorschläge

Darstellung Maße in cm	Beschreibung	Naturbuche gebürstet	Asteiche Esche gebürstet	Zirbe	Astnuss
	<p>Planungsvorschlag RU 05 Gesamtmaß: B 300,0/H 245,0/T 46,0 cm</p> <p>Ausführung Korpus Holz oder MDF lackiert, Front Holz/Lack</p> <p>1 Planungssockel, Bestell-Nr.: 06 15 00 B 300,0/H 5,0/T 43,8 cm</p> <p>4 Ladenelemente, 1 Lade, Front Lack, Bestell-Nr.: 06 23 74 B 60,0/H 32,0/T 46,0 cm</p> <p>1 Element 1-türig, 5 Innenfächer, Front Lack, Bestell-Nr.: 07 53 31 B 60,0/H 240,0/T 46,0 cm</p> <p>1 Ladenelement, 3 Laden, Front Holz, Bestell-Nr.: 06 33 34 B 60,0/H 48,0/T 46,0 cm</p> <p>1 Abdeckplatte, Bestell-Nr.: 69 50 32 B 60,2/H 1,9/T 46,0 cm</p> <p>1 Spiegelpaneel, Bestell-Nr.: 63 17 00 B 60,0/H 92,2/T 2,4 cm</p> <p>1 Sitzauflagepolster, Bestell-Nr.: 40 64 00 B 120,0/H 4,0/T 44,1 cm, Stoff II/...</p> <p>1 Rückwandpaneel, Bestell-Nr.: 63 09 00 B 120,0/H 142,1/T 1,9 cm</p> <p>1 Garderobennische, 1 Innenfach, 1 Kleiderstange, Front Lack, B 60,0/H 144,0/T 46,0 cm, Bestell-Nr.: 64 03 50</p> <p>1 Abdeckplatte, Bestell-Nr.: 69 50 32 B 180,0/H 1,9/T 46,0 cm</p> <p>4 Element 1-türig, 1 Innenfach, Front Lack, Bestell-Nr.: 06 43 31 B 60,0/H 64,0/T 46,0 cm</p>				
	Bestellnummer				
Planungsvorschlag RU 05	08 05 00				



Planungsvorschläge

Darstellung Maße in cm	Beschreibung	Naturbuche gebürstet	Asteiche Esche gebürstet	Zirbe	Astnuss
	<p>Planungsvorschlag RU 06 Gesamtmaß: B 320,0/H 245,0/T 49,5 cm</p> <p>Ausführung Korpus Holz oder MDF lackiert, Front Holz/Lack</p> <ul style="list-style-type: none"> 1 Planungssockel, Bestell-Nr.: 06 15 00 B 220,0/H 5,0/T 43,8 cm 1 Designpaneel, Bestell-Nr.: 63 25 00 B 97,5/H 200,0 4 Klapphaken schwarz, Bestell-Nr.: 94 40 20 1 Anbau-Designelement, 2 Laden, Massivholz, Bestell-Nr.: 01 27 01 B 197,5/H 16,0/T 49,5 cm 1 Garderobennische, 1 Innenfach, 1 Kleiderstange, Front Farbglas, B 50,0/H 200,0/T 46,0 cm Bestell-Nr.: 64 02 50 2 Ladenelemente, 1 Lade, Front Farbglas, Bestell-Nr.: 06 12 75 B 50,0/H 24,0/T 46,0 cm 1 Element 1-türig, 5 Innenfächer, Front Farbglas, Bestell-Nr.: 07 32 32 B 50,0/H 200,0/T 46,0 cm 5 Schrägfächer, Bestell-Nr.: 69 95 21 B 46,2,0/H 4,0/T 39,0 cm 1 Element, 1-türig, 5 Innenfächer, Front Farbglas, Bestell-Nr.: 07 53 32 B 60,0/H 240,0/T 46,0 cm 1 Element, 1-türig, 2 Innenfächer, Front Farbglas, Bestell-Nr.: 07 53 32 B 60,0/H 240,0/T 46,0 cm 1 Kleiderauszug, Bestell-Nr.: 94 05 14 B 37,5/H 6,3/T 37,5 cm <p>Das Anbau-Designelement ist an der linken Seite an einer Wand (Nischeneinbau) zu befestigen - anderenfalls bitte eine Stützseite einplanen.</p>				
Planungsvorschlag RU 06	08 06 00				

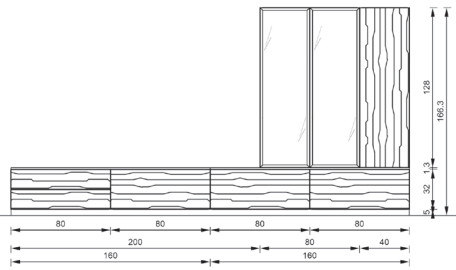


Planungsvorschläge

Darstellung Maße in cm	Beschreibung	Naturbuche gebürstet	Asteiche Esche gebürstet	Zirbe	Astnuss
	<p>Planungsvorschlag RU 11 Gesamtmaß: B 278,8/H 250,0/T 46,0 cm</p> <p>Ausführung Korpus Holz oder MDF lackiert, Front Holz/Lack Beleuchtung siehe Zubehör Seite 631</p> <ul style="list-style-type: none"> 1 Designpaneel mit Sockelblende, B 117,5/H 245,0 cm, Bestell-Nr.: 63 26 00 1 Element Ausschnitt in Designpaneel, Bestell-Nr.: 63 25 00/13 2 Glasbord für Designpaneel, B 80,0 cm, Bestell-Nr.: 70 54 04 1 Ladenelement, 2 Laden, Front Holz, B 80,0/H 32,0/T 46,0 cm, Bestell-Nr.: 06 26 34 1 Nischenelement oben offen, B 40,0/H 32,0/T 46,0 cm, Bestell-Nr.: 64 01 20 1 Klappenelement, Front Holz, B 120,0/H 32,0/T 46,0 cm, Bestell-Nr.: 03 26 31 1 Abdeckplatte, B 240,4/H 1,3/T 46,0 cm, Bestell-Nr.: 69 50 31 				
Planungsvorschlag RU 11	Bestellnummer 08 11 00				



Planungsvorschläge

Darstellung Maße in cm	Beschreibung	Naturbuche gebürstet	Asteiche Esche gebürstet	Zirbe	Astnuss
	<p>Planungsvorschlag RU 12 Gesamtmaß: B 320,4/H 166,3/T 46,0 cm</p> <p>Ausführung Korpus Holz oder MDF lackiert, Front Holz/Lack Beleuchtung siehe Zubehör Seite 631</p> <ul style="list-style-type: none"> 1 Planungssockel, B 320,0/H 5,0/T 43,8 cm, Bestell-Nr.: 06 15 00 1 Ladenelement, 2 Laden, Front Holz, B 80,0/H 32,0/T 46,0 cm, Bestell-Nr.: 06 26 34 2 Ladenelemente, 1 Lade, Front Holz, B 80,0/H 32,0/T 46,0 cm, Bestell-Nr.: 06 26 74 1 Klappenelement, B 80,0/H 32,0/T 46,0 cm, Bestell-Nr.: 03 24 31 1 Abdeckplatte, mittig geteilt, B 320,4/H 1,3/T 46,0 cm, Bestell-Nr.: 69 50 31 1 Element, 2-türig, 2 Innenfächer, Front Alurahmen, Parsolglas, B 80,0/H 128,0/T 36,0 cm, Bestell-Nr.: 06 86 23 1 Element, 1-türig, 2 Innenfächer, Front Holz, B 40,0/H 128,0/T 36,0 cm, Bestell-Nr.: 06 81 21 				
	Bestellnummer				
Planungsvorschlag RU 12	08 12 00				

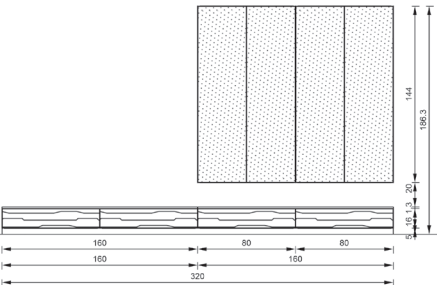


Planungsvorschläge

Darstellung Maße in cm	Beschreibung	Naturbuche gebürstet	Asteiche Esche gebürstet	Zirbe	Astnuss
	<p>Planungsvorschlag RU 13 Gesamtmaß: B 400,2/H 138,7/T 46,0 cm</p> <p>Ausführung Korpus Holz oder MDF lackiert, Front Holz/Lack Beleuchtung siehe Zubehör Seite 631</p> <ul style="list-style-type: none"> 1 Planungssockel, B 280,0/H 5,0/T 43,8 cm, Bestell-Nr.: 06 15 00 1 Ladenelement, 1 Lade, Front Lack, B 80,0/H 32,0/T 46,0 cm, Bestell-Nr.: 06 26 74 1 Klappenelement, Front Lack, B 100,0/H 32,0/T 46,0 cm, Bestell-Nr.: 03 25 31 1 Ladenelement, 2 Laden, Front Lack, B 100,0/H 32,0/T 46,0 cm, Bestell-Nr.: 06 27 34 1 Abdeckplatte, B 280,4/H 1,9/T 46,0 cm, Bestell-Nr.: 69 50 32 1 Anbau-Designelement, 2 Laden, Front Holz, B 200,0/H 16,0/T 39,5 cm, Bestell-Nr.: 01 27 01 2 Elemente, 2-türig, 1 Innenfach, Front Alurahmen, Parsolglas B 100,0/H 48,0/T 36,0 cm, Bestell-Nr.: 06 37 23 1 Abdeckplatte, Glas lackiert, B 200,4/H 0,8/T 36,0 cm, Bestell-Nr.: 70 50 20 				
	Bestellnummer				
Planungsvorschlag RU 13	08 13 00				

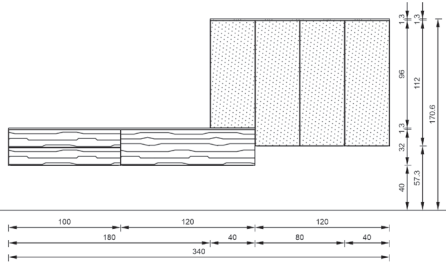


Planungsvorschläge

Darstellung Maße in cm	Beschreibung	Naturbuche gebürstet	Asteiche Esche gebürstet	Zirbe	Astruss
	<p>Planungsvorschlag RU 14 Gesamtmaß: B 320,4/H 186,3/T 46,0 cm</p> <p>Ausführung Korpus Holz oder MDF lackiert, Front Holz/Lack</p> <p>1 Planungssockel, B 320,0/H 5,0/T 43,8 cm, Bestell-Nr.: 06 15 00</p> <p>4 Ladenelemente, 1 Lade, Front Holz, B 80,0/H 16,0/T 46,0 cm, Bestell-Nr.: 06 16 34</p> <p>1 Abdeckplatte, B 320,4/H 1,3/T 46,0 cm, Bestell-Nr.: 69 50 31</p> <p>2 Element, 2-türig, 3 Innenfächer, Front Lack, B 80,0/H 144,0/T 36,0 cm, Bestell-Nr.: 06 96 21</p>				
		Bestellnummer			
Planungsvorschlag RU 14	08 14 00				

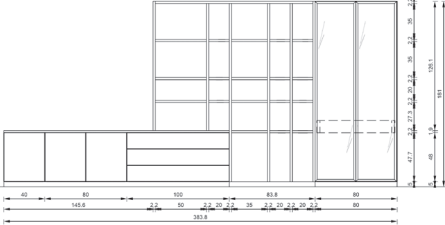


Planungsvorschläge

Darstellung Maße in cm	Beschreibung	Naturbuche gebürstet	Asteiche Esche gebürstet	Zirbe	Astnuss
 <p>The drawing shows a side view of a cabinet with a total width of 340 cm and a height of 170.6 cm. It features a base with a width of 100 cm and a depth of 40 cm. The main body has a width of 180 cm and a height of 112 cm. The top section has a width of 120 cm and a height of 96 cm. The drawing also shows a top view with dimensions of 100, 180, 120, 40, 80, and 40 cm.</p>	<p>Planungsvorschlag RU 15 Gesamtmaß: B 340,2/H 170,6/T 46,0 cm</p> <p><i>Ausführung Korpus Holz oder MDF lackiert, Front Holz/Lack</i></p> <ul style="list-style-type: none"> 1 Ladenelement, 2 Laden, Front Holz, B 100,0/H 32,0/T 46,0 cm, <i>Bestell-Nr.: 06 27 34</i> 1 Klappenelement, 1 asym. Mittelseite, Front Holz, B 120,0/H 32,0/T 46,0 cm, <i>Bestell-Nr.: 03 26 31</i> 1 Abdeckplatte, B 220,1/H 1,9/T 46,0 cm, <i>Bestell-Nr.: 69 50 32</i> 1 Element, 1-türig, 2 Innenfächer, Front Lack, B 40,0/H 96,0/T 36,0 cm, <i>Bestell-Nr.: 06 61 21</i> 1 Element, 2-türig, 2 Innenfächer, Front Lack, B 80,0/H 112,0/T 36,0 cm, <i>Bestell-Nr.: 06 76 21</i> 1 Element, 1-türig, 2 Innenfächer, Front Lack, B 40,0/H 112,0/T 36,0 cm, <i>Bestell-Nr.: 06 71 21</i> 1 Abdeckplatte, B 160,4/H 1,3/T 36,0 cm, <i>Bestell-Nr.: 69 50 21</i> 				
	Bestellnummer				
Planungsvorschlag RU 14	08 15 00				




Planungsvorschläge

Darstellung Maße in cm	Beschreibung	Naturbuche gebürstet	Asteiche Esche gebürstet	Zirbe	Astnuss
	<p>Planungsvorschlag RU 16 Gesamtmaß: B 383,8/H 181,0/T 46,0 cm</p> <p>Ausführung Korpus Holz oder MDF lackiert, Front Holz/Lack Beleuchtung siehe Zubehör Seite 631</p> <ul style="list-style-type: none"> 1 Planungssockel, B 220,0/H 5,0/T 43,8 cm, Bestell-Nr.: 06 15 00 1 Element, 1-türig, 1 Innenfach, Front Holz, B 40,0/H 48,0/T 46,0 cm, Bestell-Nr.: 06 31 31 1 Element, 2-türig, 1 Innenfach, Front Holz, B 80,0/H 48,0/T 46,0 cm, Bestell-Nr.: 06 36 31 1 Ladenelement, 3 Laden, Front Holz, B 100,0/H 48,0/T 46,0 cm, Bestell-Nr.: 06 37 34 1 Abdeckplatte, B 220,2/H 1,9/T 46,0 cm, Bestell-Nr.: 69 50 32 1 Podestplatte, B 83,8/H 5,0/T 31,5 cm, Bestell-Nr.: 69 45 20 1 Riegel VBF, B 126,1/H 2,2/T 31,5 cm, Bestell-Nr.: 69 01 22 1 Riegel VBF, B 123,9/H 2,2/T 31,5 cm, Bestell-Nr.: 69 01 22 3 Riegel VBF, B 173,8/H 2,2/T 31,5 cm, Bestell-Nr.: 69 01 22 1 Riegel VBF, B 176,0/H 2,2/T 31,5 cm, Bestell-Nr.: 69 01 22 3 Sichtboden VBF, B 50,0/H 2,2/T 31,5 cm, Bestell-Nr.: 69 22 23 4 Sichtböden VBF, B 35,0/H 2,2/T 31,5 cm, Bestell-Nr.: 69 22 22 11 Sichtböden VBF, B 20,0/H 2,2/T 31,5 cm, Bestell-Nr.: 69 22 21 1 Sichtboden VBF, B 153,8/H 2,2/T 31,5 cm, Bestell-Nr.: 69 22 29 1 Element, 2-türig, 4 Innenfächer, Front Alurahmen, B 80,0/H 176,0/T 36,0 cm, Bestell-Nr.: 07 16 23 1 Einbau-Designelement, 1 Lade, Front Holz, B 76,2/H 12,0/T 29,4 cm, Bestell-Nr.: 01 12 02 				
Planungsvorschlag RU 16	08 16 00				

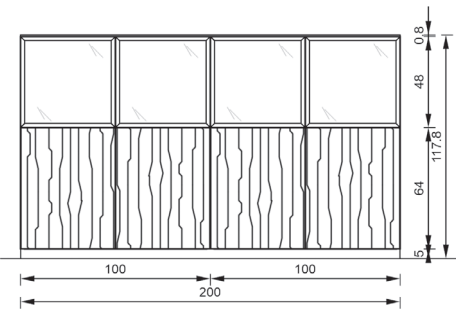


Planungsvorschläge

Darstellung Maße in cm	Beschreibung	Naturbuche gebürstet	Asteiche Esche gebürstet	Zirbe	Astnuss
	<p>Planungsvorschlag RU 17 Gesamtmaß: B 220,4/H 250,0/T 46,0 cm</p> <p>Ausführung Korpus Holz oder MDF lackiert, Front Holz/Lack Beleuchtung siehe Zubehör Seite 631</p> <ul style="list-style-type: none"> 1 Element, 1-türig, 1 Innenfach, Front Holz, B 40,0/H 64,0/T 46,0 cm, Bestell-Nr.: 06 41 31 1 Element, 2-türig, 1 Innenfach, Front Holz, B 80,0/H 64,0/T 46,0 cm, Bestell-Nr.: 06 46 31 1 Ladenelement, 1 Lade, Front Holz, B 100,0/H 32,0/T 46,0 cm, Bestell-Nr.: 06 27 74 1 Nischenelement geschlossen, B 100,0/H 33,2/T 46,0 cm, Bestell-Nr.: 64 05 10 1 Fußgestell Metall, B 220,0/H 16,0/T 46,0 cm, Bestell-Nr.: 80 1 Abdeckplatte, B 120,2/H 1,9/T 46,0 cm, Bestell-Nr.: 69 50 32 1 Designpaneel, B 97,5/H 168,1 cm, Bestell-Nr.: 63 25 00 2 Glasfächer, nutzbare Tiefe 20,0 cm, B 80,0/H 0,8/T 22,5 cm, Bestell-Nr.: 70 54 04 				
Planungsvorschlag RU 17	08 17 00				

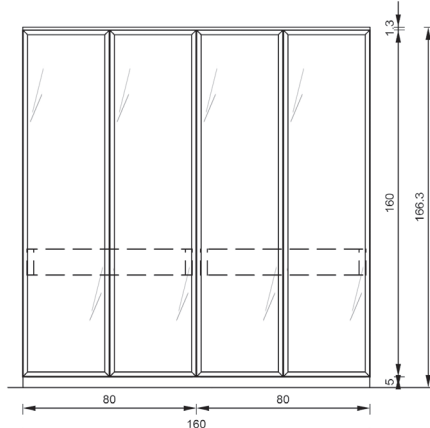


Planungsvorschläge

Darstellung Maße in cm	Beschreibung	Naturbuche gebürstet	Asteiche Esche gebürstet	Zirbe	Astnuss
	<p>Planungsvorschlag RU 18 Gesamtmaß: B 200,4/H 117,8/T 46,0 cm</p> <p>Ausführung Korpus Holz oder MDF lackiert, Front Holz/Lack Beleuchtung siehe Zubehör Seite 631</p> <p>1 Planungssockel, B 200,0/H 5,0/T 43,8 cm, Bestell-Nr.: 06 15 00</p> <p>2 Elemente, 2-türig, 1 Innenfach, Front Holz, B 100,0/H 64,0/T 46,0 cm, Bestell-Nr.: 06 47 31</p> <p>2 Elemente, 2-türig, 1 Innenfach, Front Alurahmen, Parsolglas B 100,0/H 48,0/T 46,0 cm, Bestell-Nr.: 06 37 33</p> <p>1 Abdeckplatte in Farbglas, B 200,4/H 0,8/T 46,0 cm, Bestell-Nr.: 111/70 50 30</p>				
	Bestellnummer				
Planungsvorschlag RU 18	08 18 00				

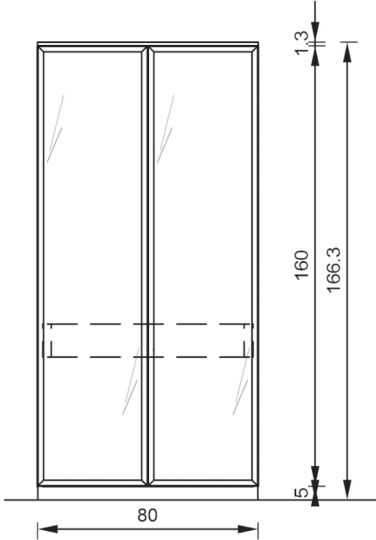


Planungsvorschläge

Darstellung Maße in cm	Beschreibung	Naturbuche gebürstet	Asteiche Esche gebürstet	Zirbe	Astnuss
	<p>Planungsvorschlag RU 19 Gesamtmaß: B 160,4/H 166,3,0/T 36,0 cm</p> <p>Ausführung Korpus Holz oder MDF lackiert, Front Holz/Lack Beleuchtung siehe Zubehör Seite 631</p> <ul style="list-style-type: none"> 1 Planungssockel, B 160,0/H 5,0/T 33,8 cm, Bestell-Nr.: 06 15 00 1 Element, 2-türig, 3 Innenfächer, Front Alurahmen, B 80,0/H 160,0/T 36,0 cm, Bestell-Nr.: 07 06 23 1 Element, 2-türig, 3 Innenfächer, Front Alurahmen, Parsolglas, B 80,0/H 160,0/T 36,0 cm, Bestell-Nr.: 07 06 23 1 Einbau-Designelement, 1 Lade, Massivholz, B 76,2/H 12,0/T 29,4 cm, Bestell-Nr.: 01 12 02 1 Einbau-Designelement, 1 Lade, Massivholz, B 76,2/H 12,0/T 29,4 cm, Bestell-Nr.: 01 12 02 1 Abdeckplatte, B 160,4/H 1,3/T 36,0 cm, Bestell-Nr.: 69 50 21 				
	Bestellnummer				
Planungsvorschlag RU 19	08 19 00				



Planungsvorschläge

Darstellung Maße in cm	Beschreibung	Naturbuche gebürstet	Asteiche Esche gebürstet	Zirbe	Astnuss
	<p>Planungsvorschlag RU 20 Gesamtmaß: B 80,0/H 166,3/T 36,0 cm</p> <p>Ausführung Korpus Holz oder MDF lackiert, Front Holz/Lack Beleuchtung siehe Zubehör Seite 631</p> <ul style="list-style-type: none"> 1 Element, 2-türig, 3 Innenfächer, Front Alurahmen, Parsolglas, B 80,0/H 160,0/T 36,0 cm, Bestell-Nr.: 07 06 23 1 Einbau-Designelement, 1 Lade, Massivholz, B 76,2/H 12,0/T 25,8 cm, Bestell-Nr.: 01 12 02 1 Abdeckplatte, B 80,4/H 1,3/T 36,0 cm, Bestell-Nr.: 69 50 21 				
Planungsvorschlag RU 20	08 20 00				



Planungsvorschläge

Darstellung Maße in cm	Beschreibung	Naturbuche gebürstet	Asteiche Esche gebürstet	Zirbe	Astnuss
	<p>Planungsvorschlag RU 21 Gesamtmaß: B 320,0/H 245,0/T 46,0 cm</p> <p>Ausführung Korpus Holz oder MDF lackiert, Front Holz/Lack Beleuchtung siehe Zubehör Seite 631</p> <ul style="list-style-type: none"> 1 Planungssockel, B 150,0/H 5,0/T 33,8 cm, Bestell-Nr.: 06 15 00 1 Element, 2-türig, 1 Innenfach, Front Holz, B 100,0/H 64,0/T 36,0 cm, Bestell-Nr.: 06 47 21 1 Element, 1-türig, 1 Innenfach, Front Holz, B 50,0/H 64,0/T 36,0 cm, Bestell-Nr.: 06 42 21 1 Abdeckplatte, B 150,4/H 1,3/T 36,0 cm, Bestell-Nr.: 69 50 21 1 Planungssockel, B 220,0/H 5,0/T 43,8 cm, Bestell-Nr.: 06 15 00 2 Ladenelemente, 1 Lade, Front Lack, B 80,0/H 32,0/T 46,0 cm, Bestell-Nr.: 06 26 74 1 Ladenelement, 1 Lade, Front Lack, B 60,0/H 32,0/T 46,0 cm, Bestell-Nr.: 06 23 74 1 Abdeckplatte, B 220,4/H 1,3/T 46,0 cm, Bestell-Nr.: 06 50 31 1 Element, 2-türig, 3 Glasfächer, Front Alurahmen, Parsolglas, B 80,0/H 144,0/T 36,0 cm, Bestell-Nr.: 06 96 23 1 Nischenelement, B 60,0/H 144,0/T 36,0 cm, Bestell-Nr.: 64 03 10 3 Fachböden, B 56,2/H 1,9/T 29,0 cm, Bestell-Nr.: 69 95 20 				
Planungsvorschlag RU 06	08 21 00				

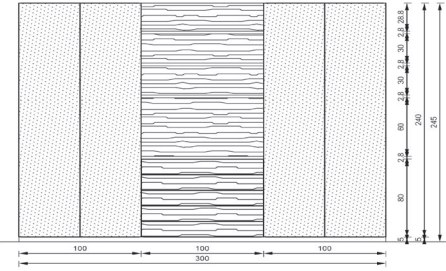


Planungsvorschläge

Darstellung Maße in cm	Beschreibung	Naturbuche gebürstet	Asteiche Esche gebürstet	Zirbe	Astnuss
	<p>Planungsvorschlag RU 101 Gesamtmaß: B 350,0/H 245,0/T 64,0 cm</p> <p>Ausführung Korpus Holz oder MDF lackiert, Front Holz/Lack Beleuchtung siehe Zubehör Seite 631</p> <ul style="list-style-type: none"> 1 Planungssockel B 350,0/H 5,0/T 61,7 cm, Bestell-Nr.: 06 15 00 1 Element 1-türig, 5 Innenfächer, Front Farbglas, Designfront A B 50,0/H 240,0/T 64,0 cm, Bestell-Nr.: 05 52 12 1 Element 2-türig, 2 Innenfächer, 1 Kleiderstange, Front Farbglas, Designfront A B 100,0/H 240,0/T 64,0 cm, Bestell-Nr.: 05 57 62 1 Element 2-türig, 3 Innenfächer, 1 Kleiderstange, Front Alurahmen, Parsolglas, B 100,0/H 240,0/T 64,0 cm, Bestell-Nr.: 05 57 93 1 Einbau-Designelement, 1 Lade, Front Holz, B 96,2/H 12,0/T 57,0 cm, Bestell-Nr.: 01 13 02 1 Element 2-türig, 3 Innenfächer, 1 Kleiderstange silber, Front Alurahmen, Parsolglas, B 100,0/H 240,0/T 64,0 cm, Bestell-Nr.: 05 57 93 1 Einbau-Designelement, 1 Lade, Front Holz, B 96,2/H 12,0/T 57,0 cm, Bestell-Nr.: 01 13 02 				
	Bestellnummer				
Planungsvorschlag RU 101	08 10 10				

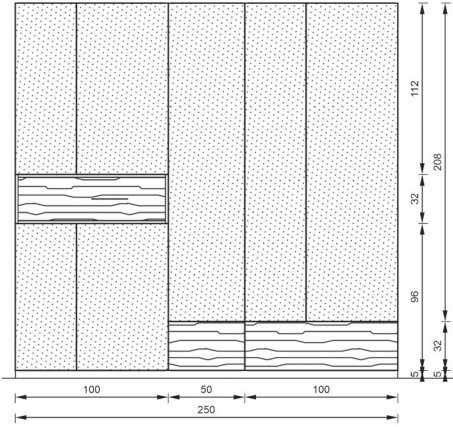


Planungsvorschläge

Darstellung Maße in cm	Beschreibung	Naturbuche gebürstet	Asteiche Esche gebürstet	Zirbe	Astnuss
	<p>Planungsvorschlag RU 102 Gesamtmaß: B 300,0/H 245,0/T 64,0 cm</p> <p>Ausführung Korpus Holz oder MDF lackiert, Front Holz/Lack</p> <p>1 Planungssockel, B 300,0/H 5,0/T 61,7 cm, Bestell-Nr.: 06 15 00</p> <p>1 Element, 2-türig, 2 Innenfächer, 1 Kleiderstange silber, Front Lack, B 100,0/H 240,0/T 64,0 cm, Bestell-Nr.: 05 57 91</p> <p>1 Ladenelement, 5 Laden, Front Holz, B 100,0/H 80,0/T 64,0 cm, Bestell-Nr.: 06 57 44</p> <p>1 Element, 2-türig, 5 Innenfächer, Front Lack, B 100,0/H 240,0/T 64,0 cm, Bestell-Nr.: 05 57 41</p> <p>1 Rückwandpaneel, B 100,0/H 157,2/T 5,0 cm, Bestell-Nr.: 63 09 00</p> <p>1 Nischenfach, B 100,0/H 2,8/T 64,0 cm, Bestell-Nr.: 69 96 40</p> <p>3 Nischenfächer, B 100,0/H 2,8/T 25,0 cm, Bestell-Nr.: 69 96 20</p>				
Planungsvorschlag RU 102	08 10 20				

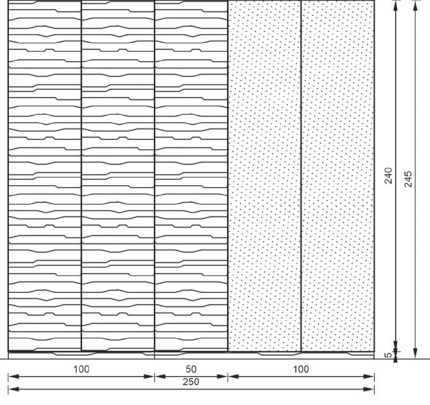


Planungsvorschläge

Darstellung Maße in cm	Beschreibung	Naturbuche gebürstet	Asteiche Esche gebürstet	Zirbe	Astruss		
	<p>Planungsvorschlag RU 103 Gesamtmaß: B 250,0/H 245,0/T 64,0 cm</p> <p>Ausführung Korpus Holz oder MDF lackiert, Front Holz/Lack</p> <ul style="list-style-type: none"> 1 Planungssockel, B 250,0/H 5,0/T 61,8 cm, Bestell-Nr.: 06 15 00 1 Element, 2-türig, 2 Innenfächer, Front Lack, Asym. Frontteilung B 100,0/H 96,0/T 64,0 cm, Bestell-Nr.: 06 67 41 1 Nischenelement geschlossen, B 100,0/H 32,0/T 64,0 cm, Bestell-Nr.: 64 05 10 1 Element, 2-türig, 2 Innenfächer, Front Lack, Asym. Frontteilung B 100,0/H 112,0/T 64,0 cm, Bestell-Nr.: 06 77 41 1 Ladenelement, 1 Lade, Front Holz, B 50,0/H 32,0/T 64,0 cm, Bestell-Nr.: 06 22 84 1 Element, 1-türig, 5 Innenfächer, Front Lack, B 50,0/H 208,0/T 64,0 cm, Bestell-Nr.: 07 32 41 1 Ladenelement, 1 Laden, Front Holz, B 100,0/H 32,0/T 64,0 cm, Bestell-Nr.: 06 27 84 1 Element, 2-türig, 5 Innenfächer, Front Lack, Asym. Frontteilung B 100,0/H 208,0/T 64,0 cm, Bestell-Nr.: 07 37 41 						
Planungsvorschlag RU 103	<table border="1" style="width: 100%; border-collapse: collapse;"> <tr> <th style="text-align: left;">Bestellnummer</th> <td style="text-align: center;">08 10 30</td> </tr> </table>					Bestellnummer	08 10 30
Bestellnummer	08 10 30						

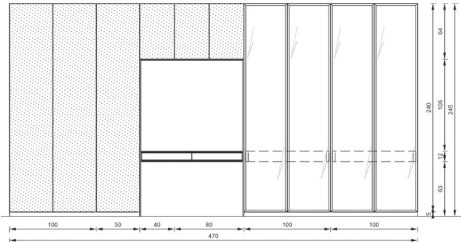


Planungsvorschläge

Darstellung Maße in cm	Beschreibung	Naturbuche gebürstet	Asteiche Esche gebürstet	Zirbe	Astnuss
	<p>Planungsvorschlag RU 104 Gesamtmaß: B 250,0/H 245,0/T 64,0 cm</p> <p>Ausführung Korpus Holz oder MDF lackiert, Front Holz/Lack</p> <p>1 Planungssockel, B 250,0/H 5,0/T 61,8 cm, Bestell-Nr.: 06 15 00</p> <p>1 Element, 2-türig, 2 Innenfächer, 1 Kleiderstange silber, Front Holz, Designfront A, B 100,0/H 240,0/T 64,0 cm, Bestell-Nr.: 05 57 61</p> <p>1 Element, 1-türig, 5 Innenfächer, Front Holz, Designfront A, B 50,0/H 240,0/T 64,0 cm, Bestell-Nr.: 05 52 11</p> <p>1 Element, 2-türig, 2 Innenfächer, 1 Kleiderstange silber, Front Lack, B 100,0/H 240,0/T 64,0 cm, Bestell-Nr.: 05 57 91</p>				
<p>Bestellnummer</p>					
<p>Planungsvorschlag RU 104</p>	<p>08 10 40</p>				

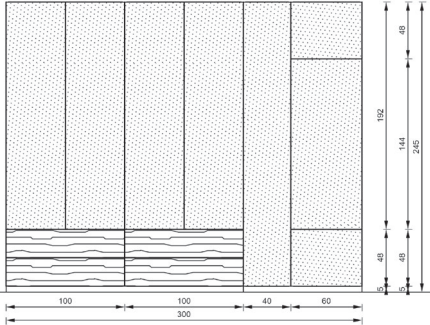


Planungsvorschläge

Darstellung Maße in cm	Beschreibung	Naturbuche gebürstet	Asteiche Esche gebürstet	Zirbe	Astruss
	<p>Planungsvorschlag RU 105 Gesamtmaß: B 470,0/H 245,0/T 64,0 cm</p> <p>Ausführung Korpus Holz oder MDF lackiert, Front Holz/Lack Beleuchtung siehe Zubehör Seite 631</p> <ul style="list-style-type: none"> 1 Planungssockel, B 150,0/H 5,0/T 61,8 cm, Bestell-Nr.: 06 15 00 1 Element, 2-türig, 2 Innenfächer, 1 Kleiderstange silber, Front Farbglas, B 100,0/H 240,0/T 64,0 cm, Bestell-Nr.: 05 57 92 1 Element, 1-türig, 5 Innenfächer, Front Farbglas, B 50,0/H 240,0/T 64,0 cm, Bestell-Nr.: 07 52 42 1 Nischenelement, unten offen, Stärke 1,3 cm B 120,0/H 181,0/T 58,3 cm, Bestell-Nr.: 64 06 20 1 Einbau-Designelement, 1 Lade, Front Holz, B 117,4/H 12,0/T 55,9 cm, Bestell-Nr.: 01 14 01 1 Spiegerrückwand, B 117,4/H 105,7/T 2,4 cm, Bestell-Nr.: 63 17 00 1 Element, 1-türig, 1 Innenfach, Front Farbglas, B 40,0/H 64,0/T 64,0 cm, Bestell-Nr.: 06 41 42 1 Element, 2-türig, 1 Innenfach, Front Farbglas, B 80,0/H 64,0/T 64,0 cm, Bestell-Nr.: 06 46 42 1 Planungssockel, B 200,0/H 5,0/T 61,8 cm, Bestell-Nr.: 06 15 00 2 Elemente, 2-türig, je 3 Innenfächer, 1 Kleiderstange schwarz, Front Alurahmen, Parsolglas, B 100,0/H 240,0/T 64,0 cm, Bestell-Nr.: 05 57 93 2 Einbau-Designelemente, 1 Lade, Front Holz, B 96,20/H 12,0/T 51,5 cm, Bestell-Nr.: 01 13 02 				
		Bestellnummer			
Planungsvorschlag RU 105	08 10 50				



Planungsvorschläge

Darstellung Maße in cm	Beschreibung	Naturbuche gebürstet	Asteiche Esche gebürstet	Zirbe	Astnuss				
	<p>Planungsvorschlag RU 106 Gesamtmaß: B 300,0/H 245,0/T 64,0 cm</p> <p>Ausführung Korpus Holz oder MDF lackiert, Front Holz/Lack</p> <ul style="list-style-type: none"> 1 Planungssockel, B 300,0/H 5,0/T 57,7 cm, Bestell-Nr.: 06 15 00 2 Ladenelemente, 2 Laden, Front Holz, B 100,0/H 48,0/T 64,0 cm, Bestell-Nr.: 06 37 84 1 Element, 1-türig, 5 Innenfächer, Front Lack, B 40,0/H 240,0/T 64,0 cm, Bestell-Nr.: 07 51 41 1 Element, 1-türig, 1 Innenfach, Front Lack, B 60,0/H 48,0/T 64,0 cm, Bestell-Nr.: 06 33 41 1 Element, 2-türig, 4 Innenfächer, Front Lack, B 100,0/H 192,0/T 64,0 cm, Bestell-Nr.: 07 27 41 1 Element, 2-türig, 2 Innenfächer, Front Lack, B 100,0/H 192,0/T 64,0 cm, Bestell-Nr.: 07 27 41 1 Kleiderstange silber, B 96,2/H 3,0/T 1,5 cm, Bestell-Nr.: 69 96 10 1 Garderobennische, 1 Innenfach, 1 Kleiderstange, Front Lack, B 60,0/H 144,0/T 64,0 cm, Bestell-Nr.: 64 03 50 1 Element, 1-türig, 1 Innenfach, Front Lack, B 60,0/H 48,0/T 64,0 cm, Bestell-Nr.: 06 33 41 								
Planungsvorschlag RU 106		<table border="1" style="width: 100%;"> <thead> <tr> <th data-bbox="673 1200 855 1240">Bestellnummer</th> <td data-bbox="855 1200 1481 1240"></td> </tr> </thead> <tbody> <tr> <td data-bbox="673 1240 855 1272">08 10 60</td> <td data-bbox="855 1240 1481 1272"></td> </tr> </tbody> </table>				Bestellnummer		08 10 60	
Bestellnummer									
08 10 60									



ECHT NATUR.

Lebensräume voll Freude & Schönheit.

ECHT ANREI. Seit mehr als 120 Jahren leben wir im Herzen des oberösterreichischen Mühlviertels unsere Leidenschaft für kunstvoll verarbeitete, hochwertige Möbel. Unsere ganze Begeisterung gilt der Zufriedenheit und dem ehrlichen Ziel, Ihre Lebensräume mit Freude und Schönheit zu erfüllen. Wertvolle Vollholz- und Massivholzmöbel „Made in Austria“, handwerklich meisterhaft gefertigt und umweltbewusst veredelt - in ausdrucksstarkem modernen Design: Das ist echt Natur von ANREI.