

Möbel LETZ

Finden und Wohlfühlen



Typenplan

Winn 2 von Forte - Kleiderschrank weiß mit Schwebetüren und Schublad

Wichtiger Hinweis für Sie





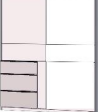

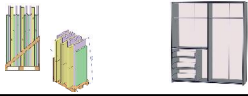

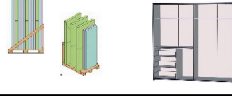


Etwaige Hinweise des Herstellers in dieser Produktinformation, die sich auf die Gewährleistung beziehen, haben für Sie keinerlei Bindungswirkung und können von Ihnen ignoriert werden. Ihre gesetzlichen Gewährleistungsrechte als Verbraucher uns gegenüber, als Ihrem Verkäufer, werden dadurch in keiner Weise berührt oder eingeschränkt. Sie können sich wegen aller Mängel jederzeit an uns wenden. Darüber hinaus gehende Herstellergarantien bleiben natürlich unberührt. Dieser Artikel wird hergestellt von Grupa Forte S.A., ul. Biala 1, 07-300 Ostrow Mazowiecka, Polen

Möbel Letz GmbH
Am Gewerbepark 11
06895 Zahna-Elster

Tel.: 035383 - 6018 50
Fax.: 035383 - 6018 17







Stand AE 01.06.2022*

| | | | | | | | | | | | | | | | | | | |
|-----------------------|--|---------------|-------|--|---------------|-------|--|---------------|-------|--|---------------|-------|---|---------------|-------|---|---------------|-------|
| | B&B | | | B&B | | | B&B | | | B&B | | | B&B | | | | | |
| |  | | |  | | |  | | |  | | |  | | |  | | |
| |  1200 x 889 x 2260 | | |  2140x890x1216 | | |  | | |  2380x890x1216 | | |  | | | passend zu: W2QS323E71 | | |
| Artikelnummer | W2QS823E71 | | | W2QS823E71 | | | W2QS323E71 | | | W2QS323E71 | | | W2QS8233S | | | STDD31 | | |
| Artikel | Kleiderschrank | | | Kleiderschrank | | | Kleiderschrank | | | Kleiderschrank | | | Kleiderschrank | | | Einlegeböden 3er- Set | | |
| B/H/T (cm) | 170,3 / 200,5 / 61,2 | | | 170,3 / 200,5 / 61,2 | | | 200,1 / 200,5 / 61,2 | | | 200,1 / 200,5 / 61,2 | | | 170,3 / 200,5 / 61,2 | | | 97,8 / 42 / 1,5 | | |
| Beschreibung | 2T/3SK | | | 2T/3SK | | | 2T/3SK | | | 2T/3SK | | | 1T/1ST/3SK | | | | | |
| Inklusive Beleuchtung | | | | | | | | | | | | | | | | | | |
| Optionale Beleuchtung | | | | | | | | | | | | | | | | | | |
| Dekor / EAN | Dekor | EAN | Price | Dekor | EAN | Price | Dekor | EAN | Price | Dekor | EAN | Price | Dekor | EAN | Price | Dekor | EAN | Price |
| | 120 | 5904767544287 | | 120 | 5904767544287 | | 120 | 5904767544355 | | 120 | 5904767544355 | | 120 | 5904767899202 | | A06 | 5904767544713 | |
| | | | | | | | C752 | 5904767544362 | | C752 | 5904767544362 | | D30F | 5904767899219 | | | | |
| | | | | | | | | | | | | | | | | | | |
| | | | | | | | | | | | | | | | | | | |
| Paletten-Mengen | VA220 | | | | HA120 | | | | | VA220 | | | | | | HA120 | | |
| | 6 | | | | 6 | | | | | 6 | | | | | | 6 | | |
| Gewicht (kg) | 120,5 | | | 120,5 | | | 129,1 | | | 129,1 | | | 132,3 | | | 13 | | |
| Volumen (m3) | 0,231 | | | 0,231 | | | 0,255 | | | 0,255 | | | 0,242 | | | 0,025 | | |
| Anzahl Colli | 3 | | | 3 | | | 3 | | | 3 | | | 3 | | | 1 | | |



Stand AE 01.06.2022 *

| | | | | | | | | | | | | | | | | | | |
|-----------------------|---|---------------|-------|---|---------------|-------|---|---------------|-------|-------|-----|-------|-------|-----|-------|-------|-----|-------|
| |  | | |  | | |  | | | | | | | | | | | |
| | passend zu: W2QS823E71 W2QS8233S | | | passend zu : W2QS823E71 W2QS323E71 | | |  | | | | | | | | | | | |
| Artikelnummer | EPRD92 | | | TWTK23 | | | IZHo6 | | | | | | | | | | | |
| Artikel | Einlegeböden 3er Set | | | Schubkastenblock | | | Dämpfungsbeschläge | | | | | | | | | | | |
| B/H/T (cm) | 82,9 / 42 / 1,5 | | | 51 / 70,6 / 39,6 | | | 17,5 / 1,5 / 6 | | | | | | | | | | | |
| Beschreibung | | | | 3SK | | | | | | | | | | | | | | |
| Inklusive Beleuchtung | | | | | | | | | | | | | | | | | | |
| Optionale Beleuchtung | | | | | | | | | | | | | | | | | | |
| | Dekor | EAN | Price | Dekor | EAN | Price | Dekor | EAN | Price | Dekor | EAN | Price | Dekor | EAN | Price | Dekor | EAN | Price |
| Dekor / EAN | A06 | 5904767712747 | | A06 | 5904767731694 | | | 5904767890230 | | | | | | | | | | |
| | | | | | | | | | | | | | | | | | | |
| | | | | | | | | | | | | | | | | | | |
| | | | | | | | | | | | | | | | | | | |
| Paletten-Mengen | | | | | | | | | | | | | | | | | | |
| Gewicht (kg) | 12 | | | | 22 | | | | 0,3 | | | | | | | | | |
| Volumen (m3) | 0,02 | | | | 0,045 | | | | 0 | | | | | | | | | |
| Anzahl Colli | 1 | | | | 1 | | | | 1 | | | | | | | | | |

Dekortabelle

| Dekor Nr. | Korpus | Front | Beine/Füße | Polsterung | Griffe |
|-----------|---------------------------|--|------------|------------|---|
| C752 | Artisan Eiche (D78(A06)) | Betongpilk dunkel Grau (U41) / Artisan Oak (D78) | | | Metall - Schwarz / Schubkasten Kunststoff - Black |
| A06 | Grau (A06) | | | | |
| 120 | Weiß (120(A06)) | Weiß (120) | | | |
| D30F | Sonoma Eiche (D30F (A06)) | Sonoma Eiche (D30F (A06)) | | | Metall - Aluminium |