

Möbel LETZ

Finden und Wohlfühlen



Typenplan

Kyoto-dining von CANCIO - Esstisch Glas glossy white/ Stahl anthrazit

Wichtiger Hinweis für Sie


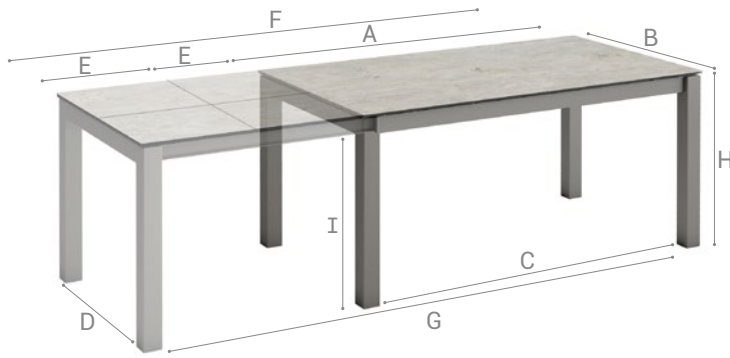
Etwaige Hinweise des Herstellers in dieser Produktinformation, die sich auf die Gewährleistung beziehen, haben für Sie keinerlei Bindungswirkung und können von Ihnen ignoriert werden. Ihre gesetzlichen Gewährleistungsrechte als Verbraucher uns gegenüber, als Ihrem Verkäufer, werden dadurch in keiner Weise berührt oder eingeschränkt. Sie können sich wegen aller Mängel jederzeit an uns wenden. Darüber hinaus gehende Herstellergarantien bleiben natürlich unberührt. Dieser Artikel wird hergestellt von Cancio Fábrica de Muebles S.A, Ctra. del Esquileo, s/n , 47639 Valladolid, Spanien

Möbel Letz GmbH
Am Gewerbepark 11
06895 Zahna-Elster


Tel.: 035383 - 6018 50

Fax.: 035383 - 6018 17

KYOTO- dining



Poignée ouverture.
Opening handle.
*Sauf plateau en stratifié
*Except laminate worktop



Système de blocage.
Block system.

■ Version fixe
Fix version

▣ Version extensible
Extendable version

75 Hauteur table
Table height

90 Hauteur table snack
Bar table height

AxB	110x70	120x80	140x90	160x90	160x100	180x90	180x100	200x100	220x100
C	95	105	125	145	145	165	165	185	205
D	55	65	75	77	87	77	87	87	87
E	55	60	60	43x2	50x2	43x2	50x2	50x2	50x2
F	165	180	200	246	260	266	280	300	320
G	150	165	185	231	245	251	265	285	305
H	76/91	76/91	76/91	76/91	76/91	76/91	76/91	76	76
I	67/82	67/82	67/82	67/82	67/82	67/82	67/82	67	67
▣	1	1	1	2	2	2	2	2	2
👤	4	4	6	6	6	6	6	8	8
👥	6	6	8	8	8	8	8	10	10

▣ Nombre de rallonges
Number of extensions

👤 Places table fermée
Closed table seating capacity

👥 Places table ouverte
Open table seating capacity

PLATEAU | WORKTOP

STRATIFIÉ CPL*
CPL LAMINATE*



PLATEAU 16 mm | WORKTOP 16 mm
16 mm Stratifié | 16 mm Laminate

RALLONGE 16 mm | EXTENSION 16 mm
16 mm Stratifié | 16 mm Laminate
*Continuous Pressure Laminate

VERRE
GLASS



PLATEAU 8 mm | WORKTOP 8 mm
8 mm Verre trempé | 8 mm Tempered glass

RALLONGE 20 mm | EXTENSION 20 mm
4 mm Verre trempé + 16 mm Fibracolor
4 mm Tempered glass + 16 mm Fibracolor

CÉRAMIQUE
CERAMIC



PLATEAU 11 mm | WORKTOP 11 mm
3 mm Céramique + 8 mm Verre
3 mm Ceramic + 8 mm Glass

RALLONGES 19 mm | EXTENSION 19 mm
3 mm Céramique + 16 mm Fibracolor
3 mm Ceramic + 16 mm Fibracolor

PIEDS | LEGS

■ Acier laqué epoxy
Epoxy lacquered steel



■ Pied mobile avec double roulette
pour faciliter l'ouverture
Double wheel moving leg for a
smooth opening



□ Section 70x70 mm
Section 70x70 mm

OUVERTURE | OPENING



PLATEAU + RALLONGE | WORKTOP + EXTENSION

KYOTO- dining

STRATIFIÉ CPL | CLP LAMINATE

A BLANC SNOW SNOW WHITE CHÊNE BLANC WHITE OAK CHÊNE NATUREL NATURAL OAK CHÊNE TABAC TOBACCO OAK GRIS BÉTON GREY CONCRETE PIERRE NOIRE BLACK STONE

VERRE | GLASS

B BLANC BRILLANT GLOSSY WHITE TOURTERELLE BRILLANT GLOSSY TURTLEDOVE ANTHRACITE BRILLANT GLOSSY ANTHRACITE NOIR BRILLANT GLOSSY BLACK

C BLANC DÉPOLI MATT WHITE

CÉRAMIQUE | CERAMIC

D BÉTON BASALT CALATORAO VULCANO

E ARTIC CALACATTA MONT BLANC IRON MOSS IRON GREY TEMPESTA CONCERTO

PIEDS | LEGS

ACIER EPOXY | EPOXY STEEL

BLANC TEX TEX WHITE TITANIUM TITANIUM BRONZO BRONZO ANTHRACITE ANTHRACITE NOIR BLACK



TABLE EXTENSIBLE | EXTENDABLE TABLE | H 75 cm

PIEDS ACIER STEEL LEGS		110x70	120x80	140x90	160x90	160x100	180x90	180x100	200x100	220x100
PLATEAU WORKTOP	STRATIFIÉ CPL CPL LAMINATE	A								
	VERRE GLASS	B								
		C								
	CÉRAMIQUE CERAMIC	D								
		E								



TABLE FIXE | FIX TABLE H 75 cm

PIEDS ACIER STEEL LEGS		110x70	120x80	140x90	160x90	160x100	180x90	180x100	200x100	220x100
PLATEAU WORKTOP	STRATIFIÉ CPL CPL LAMINATE	A								
	VERRE GLASS	B								
		C								
	CÉRAMIQUE CERAMIC	D								
		E								

TABLE SNACK | BAR TABLE | H 90 cm



Transformer la table en hauteur snack
Convert your table to a bar table



*Non disponible en 200x100 et 220x100
*Not available in 200x100 and 220x100