

Möbel LETZ

Finden und Wohlfühlen



Typenplan

Academy von connubia by calligaris - Stuhl taubengrau/ Eiche

Wichtiger Hinweis für Sie

Etwaige Hinweise des Herstellers in dieser Produktinformation, die sich auf die Gewährleistung beziehen, haben für Sie keinerlei Bindungswirkung und können von Ihnen ignoriert werden. Ihre gesetzlichen Gewährleistungsrechte als Verbraucher uns gegenüber, als Ihrem Verkäufer, werden dadurch in keiner Weise berührt oder eingeschränkt. Sie können sich wegen aller Mängel jederzeit an uns wenden. Darüber hinaus gehende Herstellergarantien bleiben natürlich unberührt. Dieser Artikel wird hergestellt von Calligaris S.p.A. a socio unico, Via E.T. Moneta 40, 20161 Milano, Italien

Möbel Letz GmbH
Am Gewerbepark 11
06895 Zahna-Elster

Tel.: 035383 - 6018 50

Fax.: 035383 - 6018 17

Academy

Academy ist die Familie unverzichtbarer Stühle für diejenigen, die Komfort, Vielseitigkeit und Stil wünschen. Ein einzigartiges Projekt, das von Stühlen, Sesseln und Hockern mit vielen Kombinationsmöglichkeiten von Sitzmaterialien und Gestellen reicht, um jede Anforderung zu erfüllen. Die Sitzschalen sind aus Polypropylen, regeneriertem Leder, Stoff (einschließlich des MTO-Programms) und in Polycarbonat erhältlich. Die meisten Modelle sind Teil des Greenbow-Programms, da sie recycelte Kunststoffe oder FSC-Holzgestelle verwenden. Academy ist ein Projekt, das nicht nur für den Wohnbereich, sondern auch für den Objektbereich konzipiert wurde, da es durch zahlreiche Varianten und Accessoires vervollständigt wird.



Für den Außenbereich geeignet: Die Metallteile sind durch eine kataphorische Behandlung mit Pulverschicht oder Lack behandelt. Die Polster Teile bestehen aus Polyurethanschaum, der durch ein wasserdichtes PVC-Futter geschützt und mit Sunbrella® -Gewebe, mit folgenden spezifisch für den Außenbereich einstudierten Eigenschaften, bezogen ist: wasserabweisend, UV-Schutz und Lichtbeständigkeit, Schimmel- und Fleckenschutz.

CB1665



CB1663



CB1671-E

CB1696



CB1696-N

CB1697



CB1697-N

CB1664



CB1694 180

CB1694 360



CB2159



CB2170



CB2172



CB2173



CB2171



CB2174 180

CB2174 360



CB2142



CB2137



CB2181-E

CB2143



CB2144



CB2146 180

CB2146 360





CB1672



CB1674



CB2326  




CB2165





CB2167




CB2325 




CB2328  




CB1695 





CB2175 




CB2341 



CB2145  





CB2342 



ACADEMY CB1665

MAßE B 44,5 | T 51 | H 84 | SH 46 |

MERKMALE  2 pcs |  | KG 13,2 | MC 0,25 |



STRUKTUR			SITZ				
Bu.	<input type="checkbox"/> P02	BUCHE GEBLEICHT	PP	<input type="checkbox"/> P2L	ALTROSA MATT	<input type="checkbox"/> P3L	ROT OXID MATT
	<input type="checkbox"/> P132	GRAPHIT		<input type="checkbox"/> P7L	SAFRAN MATT	<input type="checkbox"/> P8L	THYMIAN MATT
	<input type="checkbox"/> P201	NUSS		<input type="checkbox"/> P15	SCHWARZ MATT	<input type="checkbox"/> P16	GRAU MATT
				<input type="checkbox"/> P94	SCHNEEWEISS MATT	<input type="checkbox"/> P151	HANF MATT
				<input type="checkbox"/> P328	HASELNUSSBRAUN MATT	<input type="checkbox"/> P900	TAUBENGRAU MATT
				<input type="checkbox"/> P973	SENFELB MATT		
			Ekos	<input type="checkbox"/> G8K	WEISS	<input type="checkbox"/> G8N	SCHWARZ
				<input type="checkbox"/> G8Q	TAUBENGRAU	<input type="checkbox"/> G8R	GRAU
				<input type="checkbox"/> G8S	COGNAC		
			Vintage	<input type="checkbox"/> S0A	WÜSTE	<input type="checkbox"/> S0B	TABAKBRAUN
				<input type="checkbox"/> S0C	EBENHOLZFARBIG	<input type="checkbox"/> S0W	ASCHE
				<input type="checkbox"/> S0X	HANF		
			reg. Leder	<input type="checkbox"/> 315	SCHWARZ	<input type="checkbox"/> D03	TAUBENGRAU
				<input type="checkbox"/> R04	COGNAC		
			Mat	<input type="checkbox"/> SLJ	SAND	<input type="checkbox"/> SLK	KAMEL
				<input type="checkbox"/> SLL	ZITRONENGELB	<input type="checkbox"/> SLM	SAFRAN
				<input type="checkbox"/> SLP	WALDGRÜN	<input type="checkbox"/> SLQ	GRAU
				<input type="checkbox"/> SYP	BLAU		
	Es.	<input type="checkbox"/> P12	SMOKE	PP	<input type="checkbox"/> P2L	ALTROSA MATT	<input type="checkbox"/> P3L
<input type="checkbox"/> P15L		SCHWARZ MATT	<input type="checkbox"/> P7L		SAFRAN MATT	<input type="checkbox"/> P8L	THYMIAN MATT
<input type="checkbox"/> P19W		EICHE NATUR	<input type="checkbox"/> P15		SCHWARZ MATT	<input type="checkbox"/> P16	GRAU MATT
			<input type="checkbox"/> P94		SCHNEEWEISS MATT	<input type="checkbox"/> P151	HANF MATT
			<input type="checkbox"/> P328		HASELNUSSBRAUN MATT	<input type="checkbox"/> P900	TAUBENGRAU MATT
			<input type="checkbox"/> P973		SENFELB MATT		
			Ekos	<input type="checkbox"/> G8K	WEISS	<input type="checkbox"/> G8N	SCHWARZ
				<input type="checkbox"/> G8Q	TAUBENGRAU	<input type="checkbox"/> G8R	GRAU
				<input type="checkbox"/> G8S	COGNAC		
			Vintage	<input type="checkbox"/> S0A	WÜSTE	<input type="checkbox"/> S0B	TABAKBRAUN
				<input type="checkbox"/> S0C	EBENHOLZFARBIG	<input type="checkbox"/> S0W	ASCHE
				<input type="checkbox"/> S0X	HANF		
			reg. Leder	<input type="checkbox"/> 315	SCHWARZ	<input type="checkbox"/> D03	TAUBENGRAU
				<input type="checkbox"/> R04	COGNAC		
			Mat	<input type="checkbox"/> SLJ	SAND	<input type="checkbox"/> SLK	KAMEL
				<input type="checkbox"/> SLL	ZITRONENGELB	<input type="checkbox"/> SLM	SAFRAN
				<input type="checkbox"/> SLP	WALDGRÜN	<input type="checkbox"/> SLQ	GRAU
				<input type="checkbox"/> SYP	BLAU		

ACADEMY CB1663

MAßE	B 49	T 51	H 84	SH 46
MERKMALE	 2 pcs		KG 14,7	MC 0,29
BESCHREIBUNG	DER STUHL IST NICHT STAPELBAR			



STRUKTUR			SITZ		
Met.	<input type="checkbox"/> P3L	ROT OXID MATT	PP	<input type="checkbox"/> P3L	ROT OXID MATT
			Ekos	<input type="checkbox"/> G8K WEISS	<input type="checkbox"/> G8N SCHWARZ
				<input type="checkbox"/> G8Q TAUBENGRAU	<input type="checkbox"/> G8R GRAU
				<input type="checkbox"/> G8S COGNAC	
			Vintage	<input type="checkbox"/> SOA WÜSTE	<input type="checkbox"/> SOB TABAKBRAUN
				<input type="checkbox"/> SOC EBENHOLZFARBIG	<input type="checkbox"/> SOW ASCHE
				<input type="checkbox"/> SOX HANF	
			reg. Leder	<input type="checkbox"/> 315 SCHWARZ	<input type="checkbox"/> D03 TAUBENGRAU
				<input type="checkbox"/> R04 COGNAC	
			Mat	<input type="checkbox"/> SLJ SAND	<input type="checkbox"/> SLK KAMEL
				<input type="checkbox"/> SLL ZITRONENGELB	<input type="checkbox"/> SLM SAFRAN
				<input type="checkbox"/> SLP WALDGRÜN	<input type="checkbox"/> SLQ GRAU
				<input type="checkbox"/> SYP BLAU	
Met.	<input type="checkbox"/> P8L	THYMIAN MATT	PP	<input type="checkbox"/> P8L	THYMIAN MATT
			Ekos	<input type="checkbox"/> G8K WEISS	<input type="checkbox"/> G8N SCHWARZ
				<input type="checkbox"/> G8Q TAUBENGRAU	<input type="checkbox"/> G8R GRAU
				<input type="checkbox"/> G8S COGNAC	
			Vintage	<input type="checkbox"/> SOA WÜSTE	<input type="checkbox"/> SOB TABAKBRAUN
				<input type="checkbox"/> SOC EBENHOLZFARBIG	<input type="checkbox"/> SOW ASCHE
				<input type="checkbox"/> SOX HANF	
			reg. Leder	<input type="checkbox"/> 315 SCHWARZ	<input type="checkbox"/> D03 TAUBENGRAU
				<input type="checkbox"/> R04 COGNAC	
			Mat	<input type="checkbox"/> SLJ SAND	<input type="checkbox"/> SLK KAMEL
				<input type="checkbox"/> SLL ZITRONENGELB	<input type="checkbox"/> SLM SAFRAN
				<input type="checkbox"/> SLP WALDGRÜN	<input type="checkbox"/> SLQ GRAU
				<input type="checkbox"/> SYP BLAU	
Met.	<input type="checkbox"/> P15 <input type="checkbox"/> P33L <input type="checkbox"/> P38M <input type="checkbox"/> P77 <input type="checkbox"/> P94 <input type="checkbox"/> P151	SCHWARZ MATT MESSING LACKIERT LAVA MATT VERCHROMT SCHNEEWEISS MATT HANF MATT	PP	<input type="checkbox"/> P2L ALTROSA MATT <input type="checkbox"/> P7L SAFRAN MATT <input type="checkbox"/> P15 SCHWARZ MATT <input type="checkbox"/> P94 SCHNEEWEISS MATT <input type="checkbox"/> P328 HASELNUSSBRAUN MATT <input type="checkbox"/> P973 SENFGELB MATT	<input type="checkbox"/> P3L ROT OXID MATT <input type="checkbox"/> P8L THYMIAN MATT <input type="checkbox"/> P16 GRAU MATT <input type="checkbox"/> P151 HANF MATT <input type="checkbox"/> P900 TAUBENGRAU MATT
			Ekos	<input type="checkbox"/> G8K WEISS	<input type="checkbox"/> G8N SCHWARZ
				<input type="checkbox"/> G8Q TAUBENGRAU	<input type="checkbox"/> G8R GRAU
				<input type="checkbox"/> G8S COGNAC	
			Vintage	<input type="checkbox"/> SOA WÜSTE	<input type="checkbox"/> SOB TABAKBRAUN
				<input type="checkbox"/> SOC EBENHOLZFARBIG	<input type="checkbox"/> SOW ASCHE
				<input type="checkbox"/> SOX HANF	
			reg. Leder	<input type="checkbox"/> 315 SCHWARZ	<input type="checkbox"/> D03 TAUBENGRAU
				<input type="checkbox"/> R04 COGNAC	
			Mat	<input type="checkbox"/> SLJ SAND	<input type="checkbox"/> SLK KAMEL
				<input type="checkbox"/> SLL ZITRONENGELB	<input type="checkbox"/> SLM SAFRAN
				<input type="checkbox"/> SLP WALDGRÜN	<input type="checkbox"/> SLQ GRAU
				<input type="checkbox"/> SYP BLAU	
Met.	<input type="checkbox"/> P16	GRAU MATT	PP	<input type="checkbox"/> P16	GRAU MATT
			Ekos	<input type="checkbox"/> G8K WEISS	<input type="checkbox"/> G8N SCHWARZ
				<input type="checkbox"/> G8Q TAUBENGRAU	<input type="checkbox"/> G8R GRAU
				<input type="checkbox"/> G8S COGNAC	
			Vintage	<input type="checkbox"/> SOA WÜSTE	<input type="checkbox"/> SOB TABAKBRAUN
				<input type="checkbox"/> SOC EBENHOLZFARBIG	<input type="checkbox"/> SOW ASCHE
				<input type="checkbox"/> SOX HANF	
			reg. Leder	<input type="checkbox"/> 315 SCHWARZ	<input type="checkbox"/> D03 TAUBENGRAU
				<input type="checkbox"/> R04 COGNAC	
			Mat	<input type="checkbox"/> SLJ SAND	<input type="checkbox"/> SLK KAMEL
				<input type="checkbox"/> SLL ZITRONENGELB	<input type="checkbox"/> SLM SAFRAN
				<input type="checkbox"/> SLP WALDGRÜN	<input type="checkbox"/> SLQ GRAU
				<input type="checkbox"/> SYP BLAU	

ACADEMY CB1663

MAßE	B 49	T 51	H 84	SH 46
MERKMALE	 2 pcs		KG 14,7	MC 0,29
BESCHREIBUNG	DER STUHL IST NICHT STAPELBAR			



STRUKTUR		SITZ	
Met.	<input type="checkbox"/> P176 TAUBENGRAU MATT	PP	<input type="checkbox"/> P900 TAUBENGRAU MATT
		Ekos	<input type="checkbox"/> G8K WEISS <input type="checkbox"/> G8N SCHWARZ <input type="checkbox"/> G8Q TAUBENGRAU <input type="checkbox"/> G8R GRAU <input type="checkbox"/> G8S COGNAC
		Vintage	<input type="checkbox"/> S0A WÜSTE <input type="checkbox"/> S0B TABAKBRAUN <input type="checkbox"/> S0C EBENHOLZFARBIG <input type="checkbox"/> S0W ASCHE <input type="checkbox"/> S0X HANF
		reg. Leder	<input type="checkbox"/> 315 SCHWARZ <input type="checkbox"/> D03 TAUBENGRAU <input type="checkbox"/> R04 COGNAC
		Mat	<input type="checkbox"/> SLJ SAND <input type="checkbox"/> SLK KAMEL <input type="checkbox"/> SLL ZITRONENGELB <input type="checkbox"/> SLM SAFRAN <input type="checkbox"/> SLP WALDGRÜN <input type="checkbox"/> SLQ GRAU <input type="checkbox"/> SYP BLAU

- -

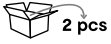


ACADEMY CB1671-E

MAßE B 53,5 | T 52,5 | H 83 | SH 45 |
MERKMALE  2 pcs |  X | KG 13,7 | MC 0,32 |  x8
BESCHREIBUNG STAPELBAR BIS ZU 8 STÜHLEN. AUF ROLLWAGEN CB5101 BIS ZU 15 STÜHLEN
OPTIONAL ROLLWAGEN CB5101



STRUKTUR		SITZ	
Met.	<input type="checkbox"/> P15 SCHWARZ MATT	PP	<input type="checkbox"/> P2L ALTROSA MATT <input type="checkbox"/> P3L ROT OXID MATT
			<input type="checkbox"/> P7L SAFRAN MATT <input type="checkbox"/> P8L THYMIAN MATT
			<input type="checkbox"/> P15 SCHWARZ MATT <input type="checkbox"/> P16 GRAU MATT
			<input type="checkbox"/> P94 SCHNEEWEISS MATT <input type="checkbox"/> P151 HANF MATT
			<input type="checkbox"/> P328 HASELNUSSBRAUN MATT <input type="checkbox"/> P900 TAUBENGRAU MATT
			<input type="checkbox"/> P973 SENFGELB MATT

ACADEMY CB1696

MAßE B 54 | T 52 | H 83 | SH 46 |
MERKMALE  2 pcs |  X | KG 18,4 | MC 0,31 |  x6
BESCHREIBUNG VERSION GEPOLSTERT: STAPELBAR BIS ZU 6 STÜHLEN. AUF ROLLWAGEN CB5101 BIS ZU 10 STÜHLEN - VERSION AUS POLYPROPYLEN: STAPELBAR BIS ZU 10 STÜHLEN, AUF ROLLWAGEN CB5101 BIS ZU 15 STÜHLEN
OPTIONAL ROLLWAGEN CB5101 - VERBINDUNGSELEMENT CB1678-1



STRUKTUR		SITZ	
Met.	<input type="checkbox"/> P15 SCHWARZ MATT <input type="checkbox"/> P77 VERCHROMT	PP	<input type="checkbox"/> P2L ALTROSA MATT <input type="checkbox"/> P3L ROT OXID MATT
			<input type="checkbox"/> P7L SAFRAN MATT <input type="checkbox"/> P8L THYMIAN MATT
			<input type="checkbox"/> P15 SCHWARZ MATT <input type="checkbox"/> P16 GRAU MATT
			<input type="checkbox"/> P94 SCHNEEWEISS MATT <input type="checkbox"/> P151 HANF MATT
			<input type="checkbox"/> P328 HASELNUSSBRAUN MATT <input type="checkbox"/> P900 TAUBENGRAU MATT
			<input type="checkbox"/> P973 SENFGELB MATT
		Ekos	<input type="checkbox"/> G8K WEISS <input type="checkbox"/> G8N SCHWARZ
			<input type="checkbox"/> G8Q TAUBENGRAU <input type="checkbox"/> G8R GRAU
			<input type="checkbox"/> G8S COGNAC
		Vintage	<input type="checkbox"/> S0A WÜSTE <input type="checkbox"/> S0B TABAKBRAUN
			<input type="checkbox"/> S0C EBENHOLZFARBIG <input type="checkbox"/> S0W ASCHE
			<input type="checkbox"/> S0X HANF
		Mat	<input type="checkbox"/> SLJ SAND <input type="checkbox"/> SLK KAMEL
			<input type="checkbox"/> SLL ZITRONENGELB <input type="checkbox"/> SLM SAFRAN
			<input type="checkbox"/> SLP WALDGRÜN <input type="checkbox"/> SLQ GRAU
			<input type="checkbox"/> SYP BLAU

- -

ACADEMY CB1696-N

MAßE B 54 | T 52 | H 83 | SH 46 |

MERKMALE  2 pcs |  | KG 17,3 | MC 0,30 |

BESCHREIBUNG DER STUHL IST NICHT STAPELBAR
OPTIONAL VERBINDUNGSELEMENT CB1678-1



STRUKTUR			SITZ			
Met.	<input type="checkbox"/> P15	SCHWARZ MATT	<input type="checkbox"/> G8K	WEISS	<input type="checkbox"/> G8N	SCHWARZ
	<input type="checkbox"/> P77	VERCHROMT	<input type="checkbox"/> G8Q	TAUBENGRAU	<input type="checkbox"/> G8R	GRAU
			<input type="checkbox"/> G8S	COGNAC		
Vintage			<input type="checkbox"/> S0A	WÜSTE	<input type="checkbox"/> S0B	TABAKBRAUN
			<input type="checkbox"/> S0C	EBENHOLZFARBIG	<input type="checkbox"/> S0W	ASCHE
			<input type="checkbox"/> S0X	HANF		
reg. Leder			<input type="checkbox"/> 315	SCHWARZ	<input type="checkbox"/> D03	TAUBENGRAU
			<input type="checkbox"/> R04	COGNAC		
Mat			<input type="checkbox"/> SLJ	SAND	<input type="checkbox"/> SLK	KAMEL
			<input type="checkbox"/> SLL	ZITRONENGELB	<input type="checkbox"/> SLM	SAFRAN
			<input type="checkbox"/> SLP	WALDGRÜN	<input type="checkbox"/> SLQ	GRAU
			<input type="checkbox"/> SYP	BLAU		

STÜHLE

ACADEMY CB1697

MAßE B 54 | T 52 | H 83 | SH 46 | AH 70

MERKMALE  2 pcs  KG 19,4 | MC 0,37  x8

BESCHREIBUNG VERSION GEPOLSTERT: STAPELBAR BIS ZU 8 STÜHLEN AUCH AUF ROLLWAGEN CB5101 - VERSION AUS POLYPROPYLEN: STAPELBAR BIS ZU 10 STÜHLEN AUCH AUF ROLLWAGEN CB5101

OPTIONAL ROLLWAGEN CB5101 - VERBINDUNGSELEMENT CB1678-1 - SCHREIBPLATTE CB1677



STRUKTUR		SITZ		
Met.	<input type="checkbox"/> P15 SCHWARZ MATT	PP	<input type="checkbox"/> P2L ALTROSA MATT	<input type="checkbox"/> P3L ROT OXID MATT
	<input type="checkbox"/> P77 VERCHROMT		<input type="checkbox"/> P7L SAFRAN MATT	<input type="checkbox"/> P8L THYMIAN MATT
	<input type="checkbox"/> P15 SCHWARZ MATT		<input type="checkbox"/> P16 GRAU MATT	
	<input type="checkbox"/> P94 SCHNEEWEISS MATT		<input type="checkbox"/> P151 HANF MATT	
	<input type="checkbox"/> P328 HASELNUSSBRAUN MATT		<input type="checkbox"/> P900 TAUBENGRAU MATT	
	<input type="checkbox"/> P973 SENFGELB MATT			
Ekos	<input type="checkbox"/> G8K WEISS		<input type="checkbox"/> G8N SCHWARZ	
	<input type="checkbox"/> G8Q TAUBENGRAU		<input type="checkbox"/> G8R GRAU	
	<input type="checkbox"/> G8S COGNAC			
Vintage	<input type="checkbox"/> S0A WÜSTE		<input type="checkbox"/> S0B TABAKBRAUN	
	<input type="checkbox"/> S0C EBENHOLZFARBIG	<input type="checkbox"/> S0W ASCHE		
	<input type="checkbox"/> S0X HANF			
Mat	<input type="checkbox"/> SLJ SAND	<input type="checkbox"/> SLK KAMEL		
	<input type="checkbox"/> SLL ZITRONENGELB	<input type="checkbox"/> SLM SAFRAN		
	<input type="checkbox"/> SLP WALDGRÜN	<input type="checkbox"/> SLQ GRAU		
	<input type="checkbox"/> SYP BLAU			

--

ACADEMY CB1697-N

MAßE B 54 | T 52 | H 83 | SH 46 | AH 70

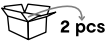

MERKMALE  2 pcs  KG 19,4 | MC 0,36

BESCHREIBUNG DER STUHL IST NICHT STAPELBAR
OPTIONAL VERBINDUNGSELEMENT CB1678-1 - SCHREIBPLATTE CB1677



STRUKTUR		SITZ	
Met.	<input type="checkbox"/> P15 SCHWARZ MATT	reg. Leder	<input type="checkbox"/> D03 TAUBENGRAU
	<input type="checkbox"/> P77 VERCHROMT	<input type="checkbox"/> 315 SCHWARZ	<input type="checkbox"/> R04 COGNAC

ACADEMY CB1664

MAßE	B 44,5	T 51	H 84	SH 46
MERKMALE	 2 pcs		KG 17,0	MC 0,29



STRUKTUR			SITZ			
Met.	<input type="checkbox"/> P15	SCHWARZ MATT	<input type="checkbox"/> P2L	ALTROSA MATT	<input type="checkbox"/> P3L	ROT OXID MATT
	<input type="checkbox"/> P16	GRAU MATT	<input type="checkbox"/> P7L	SAFRAN MATT	<input type="checkbox"/> P8L	THYMIAN MATT
	<input type="checkbox"/> P94	SCHNEEWEISS MATT	<input type="checkbox"/> P15	SCHWARZ MATT	<input type="checkbox"/> P16	GRAU MATT
	<input type="checkbox"/> P151	HANF MATT	<input type="checkbox"/> P94	SCHNEEWEISS MATT	<input type="checkbox"/> P151	HANF MATT
	<input type="checkbox"/> P176	TAUBENGRAU MATT	<input type="checkbox"/> P328	HASELNUSSBRAUN MATT	<input type="checkbox"/> P900	TAUBENGRAU MATT
Ekos	<input type="checkbox"/> P973	SENFELB MATT	<input type="checkbox"/> G8K	WEISS	<input type="checkbox"/> G8N	SCHWARZ
	<input type="checkbox"/> G8Q	TAUBENGRAU	<input type="checkbox"/> G8R	COGNAC	<input type="checkbox"/> G8R	GRAU
	<input type="checkbox"/> G8S	COGNAC	<input type="checkbox"/> S0A	WÜSTE	<input type="checkbox"/> S0B	TABAKBRAUN
Vintage	<input type="checkbox"/> S0C	EBENHOLZFARBIG	<input type="checkbox"/> S0X	HANF	<input type="checkbox"/> S0W	ASCHE
	<input type="checkbox"/> 315	SCHWARZ	<input type="checkbox"/> D03	TAUBENGRAU		
	<input type="checkbox"/> R04	COGNAC				
reg. Leder	<input type="checkbox"/> SLJ	SAND	<input type="checkbox"/> SLK	KAMEL		
	<input type="checkbox"/> SLL	ZITRONENGELB	<input type="checkbox"/> SLM	SAFRAN		
	<input type="checkbox"/> SLP	WALDGRÜN	<input type="checkbox"/> SLQ	GRAU		
	<input type="checkbox"/> SYP	BLAU				

- -

ACADEMY CB1694 180

MAßE B 49 | T 50 | H 85 | SH 46 |

MERKMALE  1 pc |  KG 9,8 | MC 0,20 |  L5







STRUKTUR		SITZ				
Alu.	<input type="checkbox"/> P15	SCHWARZ MATT	<input type="checkbox"/> P2L	ALTROSA MATT	<input type="checkbox"/> P3L	ROT OXID MATT
	<input type="checkbox"/> P94	SCHNEEWEISS MATT	<input type="checkbox"/> P7L	SAFRAN MATT	<input type="checkbox"/> P8L	THYMIAN MATT
			<input type="checkbox"/> P15	SCHWARZ MATT	<input type="checkbox"/> P16	GRAU MATT
			<input type="checkbox"/> P94	SCHNEEWEISS MATT	<input type="checkbox"/> P151	HANF MATT
			<input type="checkbox"/> P328	HASELNUSSBRAUN MATT	<input type="checkbox"/> P900	TAUBENGRAU MATT
			<input type="checkbox"/> P973	SENFELB MATT		
			<input type="checkbox"/> G8K	WEISS	<input type="checkbox"/> G8N	SCHWARZ
			<input type="checkbox"/> G8Q	TAUBENGRAU	<input type="checkbox"/> G8R	GRAU
			<input type="checkbox"/> G8S	COGNAC		
			<input type="checkbox"/> SOA	WÜSTE	<input type="checkbox"/> SOB	TABAKBRAUN
			<input type="checkbox"/> SOC	EBENHOLZFARBIG	<input type="checkbox"/> SOW	ASCHE
			<input type="checkbox"/> SOX	HANF		
			<input type="checkbox"/> 315	SCHWARZ	<input type="checkbox"/> D03	TAUBENGRAU
			<input type="checkbox"/> R04	COGNAC		
			<input type="checkbox"/> SLJ	SAND	<input type="checkbox"/> SLK	KAMEL
			<input type="checkbox"/> SLL	ZITRONENGELB	<input type="checkbox"/> SLM	SAFRAN
			<input type="checkbox"/> SLP	WALDGRÜN	<input type="checkbox"/> SLQ	GRAU
			<input type="checkbox"/> SYP	BLAU		

- -

STÜHLE

ACADEMY CB1694 360

MAßE	B 49	T 50	H 85	SH 46
MERKMALE	 1 pc	 KG 9,8	 MC 0,20	



STRUKTUR			SITZ				
Alu.	<input type="checkbox"/> P15	SCHWARZ MATT	PP	<input type="checkbox"/> P2L	ALTROSA MATT	<input type="checkbox"/> P3L	ROT OXID MATT
	<input type="checkbox"/> P94	SCHNEEWEISS MATT		<input type="checkbox"/> P7L	SAFRAN MATT	<input type="checkbox"/> P8L	THYMIAN MATT
		<input type="checkbox"/> P15		SCHWARZ MATT	<input type="checkbox"/> P16	GRAU MATT	
		<input type="checkbox"/> P94		SCHNEEWEISS MATT	<input type="checkbox"/> P151	HANF MATT	
		<input type="checkbox"/> P328		HASELNUSSBRAUN MATT	<input type="checkbox"/> P900	TAUBENGRAU MATT	
		<input type="checkbox"/> P973		SENFELB MATT			
		<input type="checkbox"/> G8K		WEISS	<input type="checkbox"/> G8N	SCHWARZ	
		<input type="checkbox"/> G8Q		TAUBENGRAU	<input type="checkbox"/> G8R	GRAU	
		<input type="checkbox"/> G8S		COGNAC			
		<input type="checkbox"/> S0A		WÜSTE	<input type="checkbox"/> S0B	TABAKBRAUN	
		<input type="checkbox"/> SOC	EBENHOLZFARBIG	<input type="checkbox"/> S0W	ASCHE		
		<input type="checkbox"/> S0X	HANF				
		<input type="checkbox"/> 315	SCHWARZ	<input type="checkbox"/> D03	TAUBENGRAU		
		<input type="checkbox"/> R04	COGNAC				
		<input type="checkbox"/> SLJ	SAND	<input type="checkbox"/> SLK	KAMEL		
		<input type="checkbox"/> SLL	ZITRONENGELB	<input type="checkbox"/> SLM	SAFRAN		
		<input type="checkbox"/> SLP	WALDGRÜN	<input type="checkbox"/> SLQ	GRAU		
		<input type="checkbox"/> SYP	BLAU				

ACADEMY CB2159

MAßE	B 44,5	T 51	H 84	SH 46
MERKMALE	 2 pcs	 KG 11,9	 MC 0,25	



STRUKTUR			SITZ			
Bu.	<input type="checkbox"/> P02	BUCHGEBLEICHT	Polycarbonat	<input type="checkbox"/> P848	DURCHSICHTIG	
	<input type="checkbox"/> P132	GRAPHIT	Polycarbonat	<input type="checkbox"/> P54P	THYMIAN DURCHSICHTIG	<input type="checkbox"/> P55P SAFRAN DURCHSICHTIG
	<input type="checkbox"/> P201	NUSS		<input type="checkbox"/> P266	GRAU FUMÉ DURCHSICHTIG	
Es.	<input type="checkbox"/> P12	SMOKE	Polycarbonat	<input type="checkbox"/> P848	DURCHSICHTIG	
	<input type="checkbox"/> P15L	SCHWARZ MATT	Polycarbonat	<input type="checkbox"/> P54P	THYMIAN DURCHSICHTIG	<input type="checkbox"/> P55P SAFRAN DURCHSICHTIG
	<input type="checkbox"/> P19W	EICHE NATUR		<input type="checkbox"/> P266	GRAU FUMÉ DURCHSICHTIG	

ACADEMY CB2170

MAßE	B 49	T 51	H 84	SH 46	
MERKMALE	 2 pcs		KG 13,4	MC 0,29	
BESCHREIBUNG	DER STUHL IST NICHT STAPELBAR				



STRUKTUR			SITZ		
Met.	<input type="checkbox"/> P8L	THYMIAN MATT	Polycarbonat	<input type="checkbox"/> P848	DURCHSICHTIG
	<input type="checkbox"/> P15	SCHWARZ MATT	Polycarbonat	<input type="checkbox"/> P54P	THYMIAN DURCHSICHTIG
	<input type="checkbox"/> P16	GRAU MATT		<input type="checkbox"/> P55P	SAFRAN DURCHSICHTIG
	<input type="checkbox"/> P33L	MESSING LACKIERT		<input type="checkbox"/> P266	GRAU FUMÉ DURCHSICHTIG
	<input type="checkbox"/> P38M	LAVA MATT			
	<input type="checkbox"/> P77	VERCHROMT			
	<input type="checkbox"/> P94	SCHNEEWEISS MATT			
	<input type="checkbox"/> P176	TAUBENGRAU MATT			



ACADEMY CB2172

MAßE	B 54	T 52	H 83	SH 46	
MERKMALE	 2 pcs		KG 16,0	MC 0,30	 x6
OPTIONAL	ROLLWAGEN CB5101 - VERBINDUNGSELEMENT CB1678-1				



STRUKTUR			SITZ		
Met.	<input type="checkbox"/> P15	SCHWARZ MATT	Polycarbonat	<input type="checkbox"/> P848	DURCHSICHTIG
	<input type="checkbox"/> P77	VERCHROMT	Polycarbonat	<input type="checkbox"/> P54P	THYMIAN DURCHSICHTIG
				<input type="checkbox"/> P55P	SAFRAN DURCHSICHTIG
				<input type="checkbox"/> P266	GRAU FUMÉ DURCHSICHTIG

ACADEMY CB2173

MAßE	B 54	T 52	H 83	SH 46	AH 70
MERKMALE	 2 pcs		KG 18,1	MC 0,37	
BESCHREIBUNG	DER STUHL IST NICHT STAPELBAR				
OPTIONAL	VERBINDUNGSELEMENT CB1678-1 - SCHREIBPLATTE CB1677				



STRUKTUR			SITZ		
Met.	<input type="checkbox"/> P15	SCHWARZ MATT	Polycarbonat	<input type="checkbox"/> P848	DURCHSICHTIG
	<input type="checkbox"/> P77	VERCHROMT	Polycarbonat	<input type="checkbox"/> P54P	THYMIAN DURCHSICHTIG
				<input type="checkbox"/> P55P	SAFRAN DURCHSICHTIG
				<input type="checkbox"/> P266	GRAU FUMÉ DURCHSICHTIG




ACADEMY CB2171

MAßE	B 44,5	T 51	H 84	SH 46	
MERKMALE	 2 pcs		KG 15,7	MC 0,29	



STRUKTUR			SITZ		
Met.	<input type="checkbox"/> P15	SCHWARZ MATT	Polycarbonat	<input type="checkbox"/> P848	DURCHSICHTIG
	<input type="checkbox"/> P16	GRAU MATT	Polycarbonat	<input type="checkbox"/> P54P	THYMIAN DURCHSICHTIG
	<input type="checkbox"/> P94	SCHNEEWEISS MATT		<input type="checkbox"/> P55P	SAFRAN DURCHSICHTIG
	<input type="checkbox"/> P176	TAUBENGRAU MATT		<input type="checkbox"/> P266	GRAU FUMÉ DURCHSICHTIG




ACADEMY CB2174 180

MAßE	B	49	T	50	H	85	SH	46
MERKMALE	 1 pc		KG	9,2	MC	0,20		



STRUKTUR			SITZ			
Alu.	<input type="checkbox"/> P15	SCHWARZ MATT	Polycarbonat	<input type="checkbox"/> P848	DURCHSICHTIG	
	<input type="checkbox"/> P94	SCHNEEWEISS MATT	Polycarbonat	<input type="checkbox"/> P54P	<input type="checkbox"/> P55P	SAFRAN DURCHSICHTIG
				<input type="checkbox"/> P266	GRAU FUMÉ DURCHSICHTIG	



ACADEMY CB2174 360

MAßE	B	49	T	50	H	85	SH	46
MERKMALE	 1 pc		KG	9,2	MC	0,20		



STRUKTUR			SITZ			
Alu.	<input type="checkbox"/> P15	SCHWARZ MATT	Polycarbonat	<input type="checkbox"/> P848	DURCHSICHTIG	
	<input type="checkbox"/> P94	SCHNEEWEISS MATT	Polycarbonat	<input type="checkbox"/> P54P	<input type="checkbox"/> P55P	SAFRAN DURCHSICHTIG
				<input type="checkbox"/> P266	GRAU FUMÉ DURCHSICHTIG	

ACADEMY CB2142



MAßE	B	53	T	50	H	84	SH	45	AH	62
MERKMALE	 2 pcs		KG	16,4	MC	0,40				



STRUKTUR			SITZ				
Bu.	<input type="checkbox"/> P02	BUCHÉ GEBLEICHT	100% recycled PP	<input type="checkbox"/> P2L	ALTROSA MATT	<input type="checkbox"/> P3L	ROT OXID MATT
	<input type="checkbox"/> P132	GRAPHIT		<input type="checkbox"/> P7L	SAFRAN MATT	<input type="checkbox"/> P8L	THYMIAN MATT
	<input type="checkbox"/> P201	NUSS		<input type="checkbox"/> P15	SCHWARZ MATT	<input type="checkbox"/> P94	SCHNEEWEISS MATT
				<input type="checkbox"/> P151	HANF MATT	<input type="checkbox"/> P900	TAUBENGRAU MATT
Es.	<input type="checkbox"/> P12	SMOKE	100% recycled PP	<input type="checkbox"/> P2L	ALTROSA MATT	<input type="checkbox"/> P3L	ROT OXID MATT
	<input type="checkbox"/> P15L	SCHWARZ MATT		<input type="checkbox"/> P7L	SAFRAN MATT	<input type="checkbox"/> P8L	THYMIAN MATT
	<input type="checkbox"/> P19W	EICHE NATUR		<input type="checkbox"/> P15	SCHWARZ MATT	<input type="checkbox"/> P94	SCHNEEWEISS MATT
				<input type="checkbox"/> P151	HANF MATT	<input type="checkbox"/> P900	TAUBENGRAU MATT

ACADEMY CB2137

MAßE B 53 | T 50 | H 83 | SH 45 | AH 62 |

MERKMALE  2 pcs  KG 17,9 | MC 0,43



STRUKTUR			SITZ				
Met.	<input type="checkbox"/> P3L	ROT OXID MATT	100% recycled PP	<input type="checkbox"/> P2L	ALTROSA MATT	<input type="checkbox"/> P3L	ROT OXID MATT
	<input type="checkbox"/> P8L	THYMIAN MATT		<input type="checkbox"/> P7L	SAFRAN MATT	<input type="checkbox"/> P8L	THYMIAN MATT
	<input type="checkbox"/> P15	SCHWARZ MATT		<input type="checkbox"/> P15	SCHWARZ MATT	<input type="checkbox"/> P94	SCHNEEWEISS MATT
	<input type="checkbox"/> P33L	MESSING LACKIERT		<input type="checkbox"/> P151	HANF MATT	<input type="checkbox"/> P900	TAUBENGRAU MATT
	<input type="checkbox"/> P38M	LAVA MATT					
	<input type="checkbox"/> P77	VERCHROMT					
	<input type="checkbox"/> P94	SCHNEEWEISS MATT					
	<input type="checkbox"/> P151	HANF MATT					
	<input type="checkbox"/> P176	TAUBENGRAU MATT					

ACADEMY CB2181-E

MAßE B 53 | T 50 | H 83 | SH 45 | AH 62 |



MERKMALE  2 pcs  KG 18,2 | MC 0,47 



STRUKTUR			SITZ				
Met.	<input type="checkbox"/> P15	SCHWARZ MATT	100% recycled PP	<input type="checkbox"/> P2L	ALTROSA MATT	<input type="checkbox"/> P3L	ROT OXID MATT
				<input type="checkbox"/> P7L	SAFRAN MATT	<input type="checkbox"/> P8L	THYMIAN MATT
				<input type="checkbox"/> P15	SCHWARZ MATT	<input type="checkbox"/> P94	SCHNEEWEISS MATT
				<input type="checkbox"/> P151	HANF MATT	<input type="checkbox"/> P900	TAUBENGRAU MATT

ACADEMY CB2143



MAßE B 53 | T 51,5 | H 83 | SH 45 | AH 62 |

MERKMALE  2 pcs  KG 20,5 | MC 0,45



STRUKTUR			SITZ				
Met.	<input type="checkbox"/> P15	SCHWARZ MATT	100% recycled PP	<input type="checkbox"/> P2L	ALTROSA MATT	<input type="checkbox"/> P3L	ROT OXID MATT
	<input type="checkbox"/> P77	VERCHROMT		<input type="checkbox"/> P7L	SAFRAN MATT	<input type="checkbox"/> P8L	THYMIAN MATT
				<input type="checkbox"/> P15	SCHWARZ MATT	<input type="checkbox"/> P94	SCHNEEWEISS MATT
				<input type="checkbox"/> P151	HANF MATT	<input type="checkbox"/> P900	TAUBENGRAU MATT




ACADEMY CB2144

MAßE	B	53	T	48,5	H	83	SH	45	AH	62
MERKMALE		2 pcs		KG	20,2	MC	0,44	-	-	-



STRUKTUR			SITZ				
Met.	<input type="checkbox"/> P15	SCHWARZ MATT	100% recycled PP	<input type="checkbox"/> P2L	ALTROSA MATT	<input type="checkbox"/> P3L	ROT OXID MATT
	<input type="checkbox"/> P94	SCHNEEWEISS MATT		<input type="checkbox"/> P7L	SAFRAN MATT	<input type="checkbox"/> P8L	THYMIAN MATT
	<input type="checkbox"/> P151	HANF MATT		<input type="checkbox"/> P15	SCHWARZ MATT	<input type="checkbox"/> P94	SCHNEEWEISS MATT
	<input type="checkbox"/> P176	TAUBENGRAU MATT		<input type="checkbox"/> P151	HANF MATT	<input type="checkbox"/> P900	TAUBENGRAU MATT

ACADEMY CB2146 180

MAßE	B	53	T	49	H	83,5	SH	43	AH	60
MERKMALE		1 pc		KG	11,4	MC	0,27		-	-



STRUKTUR			SITZ				
Alu.	<input type="checkbox"/> P15	SCHWARZ MATT	100% recycled PP	<input type="checkbox"/> P2L	ALTROSA MATT	<input type="checkbox"/> P3L	ROT OXID MATT
	<input type="checkbox"/> P94	SCHNEEWEISS MATT		<input type="checkbox"/> P7L	SAFRAN MATT	<input type="checkbox"/> P8L	THYMIAN MATT
				<input type="checkbox"/> P15	SCHWARZ MATT	<input type="checkbox"/> P94	SCHNEEWEISS MATT
				<input type="checkbox"/> P151	HANF MATT	<input type="checkbox"/> P900	TAUBENGRAU MATT

STÜHLE

ACADEMY CB2146 360

MAßE B 53 | T 49 | H 83,5 | SH 43 | AH 60 |

MERKMALE  1 pc |  | KG 11,4 | MC 0,27 | 



STRUKTUR		SITZ	
Alu.	<input type="checkbox"/> P15 SCHWARZ MATT	100% recycled PP	<input type="checkbox"/> P2L ALTROSA MATT
	<input type="checkbox"/> P94 SCHNEEWEISS MATT		<input type="checkbox"/> P3L ROT OXID MATT
			<input type="checkbox"/> P7L SAFRAN MATT
			<input type="checkbox"/> P8L THYMIAN MATT
			<input type="checkbox"/> P15 SCHWARZ MATT
			<input type="checkbox"/> P94 SCHNEEWEISS MATT
			<input type="checkbox"/> P151 HANF MATT
			<input type="checkbox"/> P900 TAUBENGRAU MATT



ACADEMY CB1672

MAßE	B 47	T 50	H 106	SH 66
MERKMALE	 1 pc		KG 9,2	MC 0,25
BESCHREIBUNG	FUßSTÜTZE VERCHROMT			



STRUKTUR			SITZ			
Bu.	<input type="checkbox"/> P02	BUCHE GEBLEICHT	<input type="checkbox"/> P2L	ALTROSA MATT	<input type="checkbox"/> P3L	ROT OXID MATT
	<input type="checkbox"/> P132	GRAPHIT	<input type="checkbox"/> P7L	SAFRAN MATT	<input type="checkbox"/> P8L	THYMIAN MATT
	<input type="checkbox"/> P201	NUSS	<input type="checkbox"/> P15	SCHWARZ MATT	<input type="checkbox"/> P16	GRAU MATT
			<input type="checkbox"/> P94	SCHNEEWEISS MATT	<input type="checkbox"/> P151	HANF MATT
			<input type="checkbox"/> P328	HASELNUSSBRAUN MATT	<input type="checkbox"/> P900	TAUBENGRAU MATT
			<input type="checkbox"/> P973	SENFELB MATT		
			<input type="checkbox"/> G8K	WEISS	<input type="checkbox"/> G8N	SCHWARZ
			<input type="checkbox"/> G8Q	TAUBENGRAU	<input type="checkbox"/> G8R	GRAU
			<input type="checkbox"/> G8S	COGNAC		
			<input type="checkbox"/> S0A	WÜSTE	<input type="checkbox"/> S0B	TABAKBRAUN
			<input type="checkbox"/> S0C	EBENHOLZFARBIG	<input type="checkbox"/> S0W	ASCHE
			<input type="checkbox"/> S0X	HANF		
		<input type="checkbox"/> 315	SCHWARZ	<input type="checkbox"/> D03	TAUBENGRAU	
		<input type="checkbox"/> R04	COGNAC			
		<input type="checkbox"/> SLJ	SAND	<input type="checkbox"/> SLK	KAMEL	
		<input type="checkbox"/> SLL	ZITRONENGELB	<input type="checkbox"/> SLM	SAFRAN	
		<input type="checkbox"/> SLP	WALDGRÜN	<input type="checkbox"/> SLQ	GRAU	
		<input type="checkbox"/> SYP	BLAU			
Es.	<input type="checkbox"/> P12	SMOKE	<input type="checkbox"/> P2L	ALTROSA MATT	<input type="checkbox"/> P3L	ROT OXID MATT
	<input type="checkbox"/> P15L	SCHWARZ MATT	<input type="checkbox"/> P7L	SAFRAN MATT	<input type="checkbox"/> P8L	THYMIAN MATT
	<input type="checkbox"/> P19W	EICHE NATUR	<input type="checkbox"/> P15	SCHWARZ MATT	<input type="checkbox"/> P16	GRAU MATT
			<input type="checkbox"/> P94	SCHNEEWEISS MATT	<input type="checkbox"/> P151	HANF MATT
			<input type="checkbox"/> P328	HASELNUSSBRAUN MATT	<input type="checkbox"/> P900	TAUBENGRAU MATT
			<input type="checkbox"/> P973	SENFELB MATT		
			<input type="checkbox"/> G8K	WEISS	<input type="checkbox"/> G8N	SCHWARZ
			<input type="checkbox"/> G8Q	TAUBENGRAU	<input type="checkbox"/> G8R	GRAU
			<input type="checkbox"/> G8S	COGNAC		
			<input type="checkbox"/> S0A	WÜSTE	<input type="checkbox"/> S0B	TABAKBRAUN
			<input type="checkbox"/> S0C	EBENHOLZFARBIG	<input type="checkbox"/> S0W	ASCHE
			<input type="checkbox"/> S0X	HANF		
		<input type="checkbox"/> 315	SCHWARZ	<input type="checkbox"/> D03	TAUBENGRAU	
		<input type="checkbox"/> R04	COGNAC			
		<input type="checkbox"/> SLJ	SAND	<input type="checkbox"/> SLK	KAMEL	
		<input type="checkbox"/> SLL	ZITRONENGELB	<input type="checkbox"/> SLM	SAFRAN	
		<input type="checkbox"/> SLP	WALDGRÜN	<input type="checkbox"/> SLQ	GRAU	
		<input type="checkbox"/> SYP	BLAU			

ACADEMY CB1674

MAßE	B 48	T 55	H 104	SH 66
MERKMALE	 1 pc		KG 10,7	MC 0,25



STRUKTUR		SITZ	
Met.	<input type="checkbox"/> P15	SCHWARZ MATT	
	<input type="checkbox"/> P77	VERCHROMT	
PP	<input type="checkbox"/> P2L	ALTROSA MATT	<input type="checkbox"/> P3L
	<input type="checkbox"/> P7L	SAFRAN MATT	<input type="checkbox"/> P8L
	<input type="checkbox"/> P15	SCHWARZ MATT	<input type="checkbox"/> P16
	<input type="checkbox"/> P94	SCHNEEWEISS MATT	<input type="checkbox"/> P151
	<input type="checkbox"/> P328	HASELNUSSBRAUN MATT	<input type="checkbox"/> P900
	<input type="checkbox"/> P973	SENFELB MATT	
Ekos	<input type="checkbox"/> G8K	WEISS	<input type="checkbox"/> G8N
	<input type="checkbox"/> G8Q	TAUBENGRAU	<input type="checkbox"/> G8R
	<input type="checkbox"/> G8S	COGNAC	
Vintage	<input type="checkbox"/> S0A	WÜSTE	<input type="checkbox"/> S0B
	<input type="checkbox"/> S0C	EBENHOLZFARBIG	<input type="checkbox"/> S0W
	<input type="checkbox"/> S0X	HANF	
reg. Leder	<input type="checkbox"/> 315	SCHWARZ	<input type="checkbox"/> D03
	<input type="checkbox"/> R04	COGNAC	
Mat	<input type="checkbox"/> SLJ	SAND	<input type="checkbox"/> SLK
	<input type="checkbox"/> SLL	ZITRONENGELB	<input type="checkbox"/> SLM
	<input type="checkbox"/> SLP	WALDGRÜN	<input type="checkbox"/> SLQ
	<input type="checkbox"/> SYP	BLAU	

ACADEMY CB2326

MAßE	B 44,5	T 49,5	H 120 (103)	SH 81,5 (64,5)
MERKMALE	 1 pc	 KG 20,8	 MC 0,24	
BESCHREIBUNG	GASLIFT - SOCKEL MIT BALLAST			



STRUKTUR		SITZ				
Met.	<input type="checkbox"/> P15	SCHWARZ MATT	<input type="checkbox"/> P2L	ALTROSA MATT	<input type="checkbox"/> P3L	ROT OXID MATT
	<input type="checkbox"/> P38M	LAVA MATT	<input type="checkbox"/> P7L	SAFRAN MATT	<input type="checkbox"/> P8L	THYMIAN MATT
	<input type="checkbox"/> P151	HANF MATT	<input type="checkbox"/> P15	SCHWARZ MATT	<input type="checkbox"/> P16	GRAU MATT
			<input type="checkbox"/> P94	SCHNEEWEISS MATT	<input type="checkbox"/> P151	HANF MATT
			<input type="checkbox"/> P328	HASELNUSSBRAUN MATT	<input type="checkbox"/> P900	TAUBENGRAU MATT
			<input type="checkbox"/> P973	SENFELB MATT		
Ekos		<input type="checkbox"/> G8K	WEISS	<input type="checkbox"/> G8N	SCHWARZ	
		<input type="checkbox"/> G8Q	TAUBENGRAU	<input type="checkbox"/> G8R	GRAU	
		<input type="checkbox"/> G8S	COGNAC			
Vintage		<input type="checkbox"/> S0A	WÜSTE	<input type="checkbox"/> S0B	TABAKBRAUN	
		<input type="checkbox"/> S0C	EBENHOLZFARBIG	<input type="checkbox"/> S0W	ASCHE	
		<input type="checkbox"/> S0X	HANF			
reg. Leder		<input type="checkbox"/> 315	SCHWARZ	<input type="checkbox"/> D03	TAUBENGRAU	
		<input type="checkbox"/> R04	COGNAC			
Mat		<input type="checkbox"/> SLJ	SAND	<input type="checkbox"/> SLK	KAMEL	
		<input type="checkbox"/> SLL	ZITRONENGELB	<input type="checkbox"/> SLM	SAFRAN	
		<input type="checkbox"/> SLP	WALDGRÜN	<input type="checkbox"/> SLQ	GRAU	

= =

ACADEMY CB2165

MAßE	B 47	T 50	H 84	SH 66
MERKMALE	 1 pc	 KG 8,5	 MC 0,25	
BESCHREIBUNG	FUßSTÜTZE VERCHROMT			



STRUKTUR		SITZ			
Bu.	<input type="checkbox"/> P02	BUCHÉ GEBLEICHT	Polycarbonat	<input type="checkbox"/> P848	DURCHSICHTIG
	<input type="checkbox"/> P132	GRAPHIT	Polycarbonat	<input type="checkbox"/> P54P	THYMIAN DURCHSICHTIG
	<input type="checkbox"/> P201	NUSS	<input type="checkbox"/> P266	GRAU FUMÉ DURCHSICHTIG	<input type="checkbox"/> P55P
Es.	<input type="checkbox"/> P12	SMOKE	Polycarbonat	<input type="checkbox"/> P848	DURCHSICHTIG
	<input type="checkbox"/> P15L	SCHWARZ MATT	Polycarbonat	<input type="checkbox"/> P54P	THYMIAN DURCHSICHTIG
	<input type="checkbox"/> P19W	EICHE NATUR	<input type="checkbox"/> P266	GRAU FUMÉ DURCHSICHTIG	<input type="checkbox"/> P55P

ACADEMY CB2167

MAßE	B 48	T 55	H 82	SH 66
MERKMALE	1 pc		KG 10,1	MC 0,25



STRUKTUR		SITZ			
Met.	<input type="checkbox"/> P15 SCHWARZ MATT <input type="checkbox"/> P77 VERCHROMT	Polycarbonat	<input type="checkbox"/> P848 DURCHSICHTIG		
		Polycarbonat	<input type="checkbox"/> P54P THYMIAN DURCHSICHTIG	<input type="checkbox"/> P55P SAFRAN DURCHSICHTIG	
			<input type="checkbox"/> P266 GRAU FUMÉ DURCHSICHTIG		

ACADEMY CB2325

MAßE	B 41	T 43	H 98 (80,5)	SH 80,5 (62,5)
MERKMALE	1 pc		KG 20,2	MC 0,24
BESCHREIBUNG	GASLIFT - SOCKEL MIT BALLAST			



STRUKTUR		SITZ			
Met.	<input type="checkbox"/> P15 SCHWARZ MATT	Polycarbonat	<input type="checkbox"/> P848 DURCHSICHTIG		
		Polycarbonat	<input type="checkbox"/> P54P THYMIAN DURCHSICHTIG	<input type="checkbox"/> P55P SAFRAN DURCHSICHTIG	
			<input type="checkbox"/> P266 GRAU FUMÉ DURCHSICHTIG		

ACADEMY CB2176

MAßE	B 53	T 49,5	H 104,5	AH 83
MERKMALE	1 pc		KG 10,8	MC 0,32
BESCHREIBUNG	FUßSTÜTZE VERCHROMT			



STRUKTUR		SITZ					
Bu.	<input type="checkbox"/> P02 BUCHE GEBLEICHT <input type="checkbox"/> P132 GRAPHIT <input type="checkbox"/> P201 NUSS	100% recycled PP	<input type="checkbox"/> P2L ALTROSA MATT	<input type="checkbox"/> P3L ROT OXID MATT			
			<input type="checkbox"/> P7L SAFRAN MATT	<input type="checkbox"/> P8L THYMIAN MATT			
			<input type="checkbox"/> P15 SCHWARZ MATT	<input type="checkbox"/> P94 SCHNEEWEISS MATT			
			<input type="checkbox"/> P151 HANF MATT	<input type="checkbox"/> P900 TAUBENGRAU MATT			
Es.	<input type="checkbox"/> P12 SMOKE <input type="checkbox"/> P15L SCHWARZ MATT <input type="checkbox"/> P19W EICHE NATUR	100% recycled PP	<input type="checkbox"/> P2L ALTROSA MATT	<input type="checkbox"/> P3L ROT OXID MATT			
			<input type="checkbox"/> P7L SAFRAN MATT	<input type="checkbox"/> P8L THYMIAN MATT			
			<input type="checkbox"/> P15 SCHWARZ MATT	<input type="checkbox"/> P94 SCHNEEWEISS MATT			
			<input type="checkbox"/> P151 HANF MATT	<input type="checkbox"/> P900 TAUBENGRAU MATT			




ACADEMY CB2178

MAßE	B 53	T 50,5	H 102,5	AH 82
MERKMALE	1 pc		KG 12,3	MC 0,32



STRUKTUR		SITZ					
Met.	<input type="checkbox"/> P15 SCHWARZ MATT <input type="checkbox"/> P77 VERCHROMT	100% recycled PP	<input type="checkbox"/> P2L ALTROSA MATT	<input type="checkbox"/> P3L ROT OXID MATT			
			<input type="checkbox"/> P7L SAFRAN MATT	<input type="checkbox"/> P8L THYMIAN MATT			
			<input type="checkbox"/> P15 SCHWARZ MATT	<input type="checkbox"/> P94 SCHNEEWEISS MATT			
			<input type="checkbox"/> P151 HANF MATT	<input type="checkbox"/> P900 TAUBENGRAU MATT			

ACADEMY CB2328

MAßE	B	54,5	T	51,5	H	120 (103)	SH	82 (65)	AH	98 (81)
MERKMALE		1 pc		KG	22,4	MC	0,31			
BESCHREIBUNG	GASLIFT - SOCKEL MIT BALLAST									



STRUKTUR			SITZ				
Met.	<input type="checkbox"/> P15	SCHWARZ MATT	100% recycled PP	<input type="checkbox"/> P2L	ALTROSA MATT	<input type="checkbox"/> P3L	ROT OXID MATT
	<input type="checkbox"/> P38M	LAVA MATT		<input type="checkbox"/> P7L	SAFRAN MATT	<input type="checkbox"/> P8L	THYMIAN MATT
	<input type="checkbox"/> P151	HANF MATT		<input type="checkbox"/> P15	SCHWARZ MATT	<input type="checkbox"/> P94	SCHNEEWEISS MATT
				<input type="checkbox"/> P151	HANF MATT	<input type="checkbox"/> P900	TAUBENGRAU MATT

ACADEMY CB1695

MAßE	B 61	T 57	H 92 (81)	SH 54 (43)	
MERKMALE	 1 pc		KG 11,3	MC 0,23	
BESCHREIBUNG	GASLIFT - FUßKREUZ INKL. WEICHGUMMIROLLEN (VORMONTIERT)				



STRUKTUR		SITZ				
Alu.	<input type="checkbox"/> P15	SCHWARZ MATT	<input type="checkbox"/> P2L	ALTROSA MATT	<input type="checkbox"/> P3L	ROT OXID MATT
	<input type="checkbox"/> P94	SCHNEEWEISS MATT	<input type="checkbox"/> P7L	SAFRAN MATT	<input type="checkbox"/> P8L	THYMIAN MATT
			<input type="checkbox"/> P15	SCHWARZ MATT	<input type="checkbox"/> P16	GRAU MATT
			<input type="checkbox"/> P94	SCHNEEWEISS MATT	<input type="checkbox"/> P151	HANF MATT
			<input type="checkbox"/> P328	HASELNUSSBRAUN MATT	<input type="checkbox"/> P900	TAUBENGRAU MATT
			<input type="checkbox"/> P973	SENFELB MATT		
Ekos		<input type="checkbox"/> G8K	WEISS	<input type="checkbox"/> G8N	SCHWARZ	
		<input type="checkbox"/> G8Q	TAUBENGRAU	<input type="checkbox"/> G8R	GRAU	
		<input type="checkbox"/> G8S	COGNAC			
Vintage		<input type="checkbox"/> SOA	WÜSTE	<input type="checkbox"/> SOB	TABAKBRAUN	
		<input type="checkbox"/> SOC	EBENHOLZFARBIG	<input type="checkbox"/> SOW	ASCHE	
		<input type="checkbox"/> SOX	HANF			
reg. Leder		<input type="checkbox"/> 315	SCHWARZ	<input type="checkbox"/> D03	TAUBENGRAU	
		<input type="checkbox"/> R04	COGNAC			
Mat		<input type="checkbox"/> SLJ	SAND	<input type="checkbox"/> SLK	KAMEL	
		<input type="checkbox"/> SLL	ZITRONENGELB	<input type="checkbox"/> SLM	SAFRAN	
		<input type="checkbox"/> SLP	WALDGRÜN	<input type="checkbox"/> SLQ	GRAU	
		<input type="checkbox"/> SYP	BLAU			

ACADEMY CB2341

MAßE	B 62	T 61	H 98 (85)	SH 58 (45)	
MERKMALE	 1 pc		KG 9,4	MC 0,14	
BESCHREIBUNG	GASLIFT - FUßKREUZ INKL. WEICHGUMMIROLLEN (VORMONTIERT)				



STRUKTUR		SITZ				
nylon	<input type="checkbox"/> P15	SCHWARZ MATT	<input type="checkbox"/> P2L	ALTROSA MATT	<input type="checkbox"/> P3L	ROT OXID MATT
			<input type="checkbox"/> P7L	SAFRAN MATT	<input type="checkbox"/> P8L	THYMIAN MATT
			<input type="checkbox"/> P15	SCHWARZ MATT	<input type="checkbox"/> P16	GRAU MATT
			<input type="checkbox"/> P94	SCHNEEWEISS MATT	<input type="checkbox"/> P151	HANF MATT
			<input type="checkbox"/> P328	HASELNUSSBRAUN MATT	<input type="checkbox"/> P900	TAUBENGRAU MATT
			<input type="checkbox"/> P973	SENFELB MATT		
Ekos		<input type="checkbox"/> G8K	WEISS	<input type="checkbox"/> G8N	SCHWARZ	
		<input type="checkbox"/> G8Q	TAUBENGRAU	<input type="checkbox"/> G8R	GRAU	
		<input type="checkbox"/> G8S	COGNAC			
Vintage		<input type="checkbox"/> SOA	WÜSTE	<input type="checkbox"/> SOB	TABAKBRAUN	
		<input type="checkbox"/> SOC	EBENHOLZFARBIG	<input type="checkbox"/> SOW	ASCHE	
		<input type="checkbox"/> SOX	HANF			
Mat		<input type="checkbox"/> SLJ	SAND	<input type="checkbox"/> SLK	KAMEL	
		<input type="checkbox"/> SLL	ZITRONENGELB	<input type="checkbox"/> SLM	SAFRAN	
		<input type="checkbox"/> SLP	WALDGRÜN	<input type="checkbox"/> SLQ	GRAU	
		<input type="checkbox"/> SYP	BLAU			




ACADEMY CB2175

MAßE	B 61	T 57	H 92 (81)	SH 54 (43)	
MERKMALE	 1 pc		KG 10,7	MC 0,23	
BESCHREIBUNG	GASLIFT - FUßKREUZ INKL. WEICHGUMMIROLLEN (VORMONTIERT)				



STRUKTUR		SITZ				
Alu.	<input type="checkbox"/> P15	SCHWARZ MATT	Polycarbonat	<input type="checkbox"/> P848	DURCHSICHTIG	
	<input type="checkbox"/> P94	SCHNEEWEISS MATT	Polycarbonat	<input type="checkbox"/> P54P	THYMIAN DURCHSICHTIG	<input type="checkbox"/> P55P
				<input type="checkbox"/> P266	GRAU FUMÉ DURCHSICHTIG	




ACADEMY CB2145

MAßE	B 61	T 61	H 92 (81)	SH 54 (43)	AH 71 (60)
MERKMALE	 1 pc		KG 12,9	MC 0,30	
BESCHREIBUNG	GASLIFT - FUßKREUZ INKL. WEICHGUMMIROLLEN (VORMONTIERT)				



STRUKTUR			SITZ				
Alu.	<input type="checkbox"/> P15	SCHWARZ MATT	100% recycled PP	<input type="checkbox"/> P2L	ALTROSA MATT	<input type="checkbox"/> P3L	ROT OXID MATT
	<input type="checkbox"/> P94	SCHNEEWEISS MATT		<input type="checkbox"/> P7L	SAFRAN MATT	<input type="checkbox"/> P8L	THYMIAN MATT
				<input type="checkbox"/> P15	SCHWARZ MATT	<input type="checkbox"/> P94	SCHNEEWEISS MATT
				<input type="checkbox"/> P151	HANF MATT	<input type="checkbox"/> P900	TAUBENGRAU MATT

ACADEMY CB2342

MAßE	B 62	T 61	H 96 (83)	SH 58,5 (45,5)	AH 75 (62)
MERKMALE	 1 pc		KG 11,0	MC 0,21	
BESCHREIBUNG	GASLIFT - FUßKREUZ INKL. WEICHGUMMIROLLEN (VORMONTIERT)				



STRUKTUR			SITZ				
nylon	<input type="checkbox"/> P15	SCHWARZ MATT	100% recycled PP	<input type="checkbox"/> P2L	ALTROSA MATT	<input type="checkbox"/> P3L	ROT OXID MATT
				<input type="checkbox"/> P7L	SAFRAN MATT	<input type="checkbox"/> P8L	THYMIAN MATT
				<input type="checkbox"/> P15	SCHWARZ MATT	<input type="checkbox"/> P94	SCHNEEWEISS MATT
				<input type="checkbox"/> P151	HANF MATT	<input type="checkbox"/> P900	TAUBENGRAU MATT