

Möbel LETZ

Finden und Wohlfühlen



Typenplan

Big Ann von ANREI - Doppelbett AN 180x200 cm Zirbe weiß geölt

Wichtiger Hinweis für Sie

Etwaige Hinweise des Herstellers in dieser Produktinformation, die sich auf die Gewährleistung beziehen, haben für Sie keinerlei Bindungswirkung und können von Ihnen ignoriert werden. Ihre gesetzlichen Gewährleistungsrechte als Verbraucher uns gegenüber, als Ihrem Verkäufer, werden dadurch in keiner Weise berührt oder eingeschränkt. Sie können sich wegen aller Mängel jederzeit an uns wenden. Darüber hinaus gehende Herstellergarantien bleiben natürlich unberührt. Dieser Artikel wird hergestellt von Anrei - Reisinger Gesellschaft m.b.H., Markt 80, 4363 Pabneukirchen, Österreich

Möbel Letz GmbH
Am Gewerbepark 11
06895 Zahna-Elster

Tel.: 035383 - 6018 50

Fax.: 035383 - 6018 17

Betten

Produktbeschreibung

BIG ANN

Massivholzprogramm

Holzarten: Esche gebürstet, Asteiche gebürstet, Zirbe, Astruss

Betten: aus Massivholz gefertigt, Kopfhauptunterteile keilgezinkt
Kopfteile mit Pyramidenfräsung

Bitte beachten Sie: Faltenbildung bei Lederpolsterung möglich – kein Reklamationsgrund!
Pyramidenfräsung immer ungebürstet




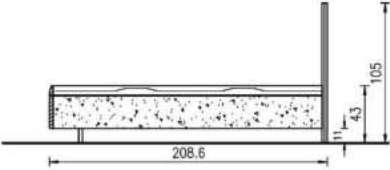
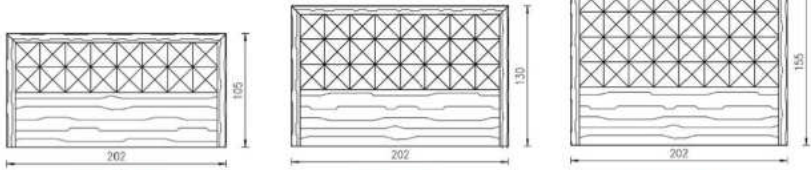
Symbolbild



Betten

für Boxspring-Inside-System

BIG ANN

Darstellung Maße in cm	Beschreibung	Asteiche gebürstet Esche gebürstet	Zirbe	Astnuss
  Abbildung: AN 230	<p>Doppelbett AN Boxspring Kopfteil massiv mit Pyramidenfräsung Bettseiten und Fußteil unten gepolstert Stoffbedarf Bettseiten und Fußteil: 2,2 lfm (ohne Rapport), Stoffbreite 105 cm Bettseitenoberkante: 43 cm Höhe optimiert für Boxspring-Inside-Systeme (für genaue Abbildung mit Maße siehe AN Betten Zubehör). Keine metallfreie Bettverbindung möglich!</p>  AN 230 H = 105,0 AN 223 H = 130,0 AN 220 H = 155,0			
Breite	Höhe	Tiefe	Matratzenmaß	Bestellnummer
Doppelbett AN 230 Boxspring				
202,0	105,0	208,6	Matratzenbreite 180 cm	
Stoff I / Kundenstoff		180/200 cm	47 23 06	
Stoff II		180/200 cm	47 23 06	
Leder		180/200 cm	47 23 06	
225,5	105,0	208,6	Matratzenbreite 200 cm	
Stoff I / Kundenstoff		200/200 cm	47 23 07	
Stoff II		200/200 cm	47 23 07	
Leder		200/200 cm	47 23 07	
Doppelbett AN 223 Boxspring				
202,0	130,0	208,6	Matratzenbreite 180 cm	
Stoff I / Kundenstoff		180/200 cm	47 22 36	
Stoff II		180/200 cm	47 22 36	
Leder		180/200 cm	47 22 36	
225,5	130,0	208,6	Matratzenbreite 200 cm	
Stoff I / Kundenstoff		200/200 cm	47 22 37	
Stoff II		200/200 cm	47 22 37	
Leder		200/200 cm	47 22 37	
Doppelbett AN 220 Boxspring				
202,0	155,0	208,6	Matratzenbreite 180 cm	
Stoff I / Kundenstoff		180/200 cm	47 22 06	
Stoff II		180/200 cm	47 22 06	
Leder		180/200 cm	47 22 06	
225,5	155,0	208,6	Matratzenbreite 200 cm	
Stoff I / Kundenstoff		200/200 cm	47 22 07	
Stoff II		200/200 cm	47 22 07	
Leder		200/200 cm	47 22 07	

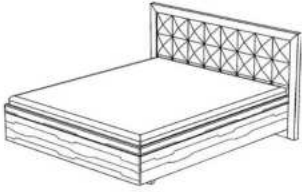
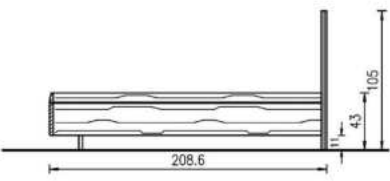
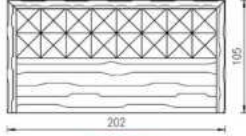
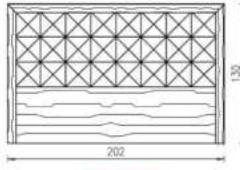
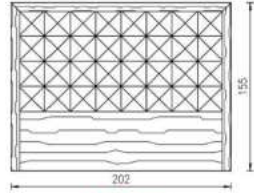
Einzelbetten nicht möglich!



Betten

BIG ANN

für Boxspring-Inside-System

Darstellung Maße in cm			Beschreibung	Asteiche gebürstet Esche gebürstet	Zirbe	Astnuss
  Abbildung: AN 235			<h3>Doppelbett AN Boxspring</h3> Kopfteil massiv mit Pyramidenfräsung Bettseiten und Fußteil in Holz Bettseitenoberkante: 43 cm Höhe optimiert für Boxspring-Inside-Systeme (für genaue Abbildung mit Maße siehe AN Betten Zubehör).			
			Keine metallfreie Bettverbindung möglich			
			 AN 235 H = 105,0			
			 AN 228 H = 130,0			
			 AN 225 H = 155,0			
Breite	Höhe	Tiefe	Matratzenmaß	Bestellnummer		
Doppelbett AN 235 Boxspring						
202,0	105,0	208,6	Matratzenbreite 180 cm			
Bettseiten und Fußteil in Holz			180/200 cm	47 23 56		
225,5	105,0	208,6	Matratzenbreite 200 cm			
Bettseiten und Fußteil in Holz			200/200 cm	47 23 57		
Doppelbett AN 228 Boxspring						
202,0	130,0	208,6	Matratzenbreite 180 cm			
Bettseiten und Fußteil in Holz			180/200 cm	47 22 86		
225,5	130,0	208,6	Matratzenbreite 200 cm			
Bettseiten und Fußteil in Holz			200/200 cm	47 22 87		
Doppelbett AN 225 Boxspring						
202,0	155,0	208,6	Matratzenbreite 180 cm			
Bettseiten und Fußteil in Holz			180/200 cm	47 22 56		
225,5	155,0	208,6	Matratzenbreite 200 cm			
Bettseiten und Fußteil in Holz			200/200 cm	47 22 57		


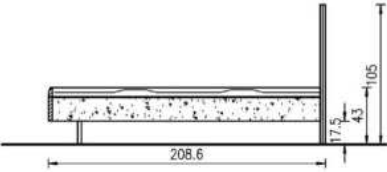
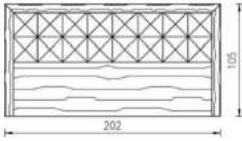
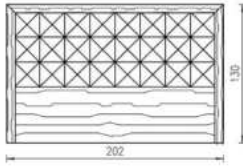
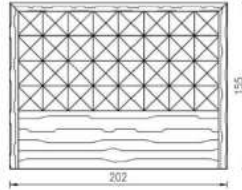
Einzelbetten nicht möglich!



Betten

für Lattenrost und Matratze

BIG ANN

Darstellung Maße in cm	Beschreibung	Asteiche gebürstet Esche gebürstet	Zirbe	Astnuss
  Abbildung: AN 250	<p>Doppelbett AN Kopfteil massiv mit Pyramidenfräsung Bettseiten und Fußteil unten gepolstert Stoffbedarf - Bettseiten und Fußteil: 2,2 lfm (ohne Rapport), Stoffbreite 105 cm Bettseitenoberkante: 43 cm</p> <p>Keine metallfreie Bettverbindung möglich!</p>			
	 AN 250 H = 105,0		 AN 243 H = 130,0	 AN 240 H = 155,0
Breite	Höhe	Tiefe	Matratzenmaß	Bestellnummer
Doppelbett AN 250				
202,0	105,0	208,6	Matratzenbreite 180 cm	
Stoff I / Kundenstoff			180/200 cm	47 25 06
Stoff II			180/200 cm	47 25 06
Leder			180/200 cm	47 25 06
225,5	105,0	208,6	Matratzenbreite 200 cm	
Stoff I / Kundenstoff			200/200 cm	47 25 07
Stoff II			200/200 cm	47 25 07
Leder			200/200 cm	47 25 07
Doppelbett AN 243				
202,0	130,0	208,6	Matratzenbreite 180 cm	
Stoff I / Kundenstoff			180/200 cm	47 24 36
Stoff II			180/200 cm	47 24 36
Leder			180/200 cm	47 24 36
225,5	130,0	208,6	Matratzenbreite 200 cm	
Stoff I / Kundenstoff			200/200 cm	47 24 37
Stoff II			200/200 cm	47 24 37
Leder			200/200 cm	47 24 37
Doppelbett AN 240				
202,0	155,0	208,6	Matratzenbreite 180 cm	
Stoff I / Kundenstoff			180/200 cm	47 24 06
Stoff II			180/200 cm	47 24 06
Leder			180/200 cm	47 24 06
225,5	155,0	208,6	Matratzenbreite 200 cm	
Stoff I / Kundenstoff			200/200 cm	47 24 07
Stoff II			200/200 cm	47 24 07
Leder			200/200 cm	47 24 07

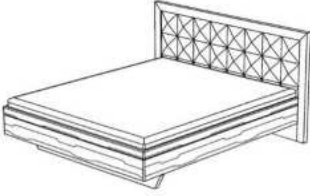
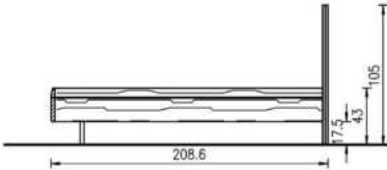
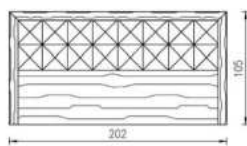
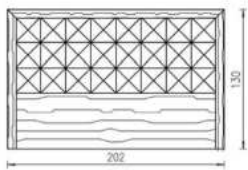
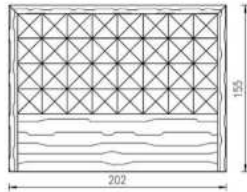
Einzelbetten nicht möglich!



Betten

für Lattenrost und Matratze

BIG ANN

Darstellung Maße in cm			Beschreibung	Asteiche gebürstet Esche gebürstet	Zirbe	Astnuss
  <p>Abbildung: AN 255</p>			<p>Doppelbett AN Kopfteil massiv mit Pyramidenfräsung Bettseiten und Fußteil in Holz</p> <p>Bettseitenoberkante: 43 cm</p> <p>Keine metallfreie Bettverbindung möglich!</p>			
 <p>AN 255 H = 105,0</p>			 <p>AN 248 H = 130,0</p>			 <p>AN 245 H = 155,0</p>
Breite	Höhe	Tiefe	Matratzenmaß	Bestellnummer		
Doppelbett AN 255						
202,0	105,0	208,6	Matratzenbreite 180 cm			
Bettseiten und Fußteil in Holz			180/200 cm	47 25 56		
225,5	105,0	208,6	Matratzenbreite 200 cm			
Bettseiten und Fußteil in Holz			200/200 cm	47 25 57		
Doppelbett AN 248						
202,0	130,0	208,6	Matratzenbreite 180 cm			
Bettseiten und Fußteil in Holz			180/200 cm	47 24 86		
225,5	130,0	208,6	Matratzenbreite 200 cm			
Bettseiten und Fußteil in Holz			200/200 cm	47 24 87		
Doppelbett AN 245						
202,0	155,0	208,6	Matratzenbreite 180 cm			
Bettseiten und Fußteil in Holz			180/200 cm	47 24 56		
225,5	155,0	208,6	Matratzenbreite 200 cm			
Bettseiten und Fußteil in Holz			200/200 cm	47 24 57		

Einzelbetten nicht möglich!



Betten

Zubehör

BIG ANN

Darstellung Maße in cm	Beschreibung	Asteiche gebürstet Esche gebürstet	Zirbe	Astnuss
	<p>Komforthöhe Bettseitenoberkante: 48 cm alle Auflageleisten um 5 cm höher</p> <p>Nicht möglich bei Bettkasten mit Boxspring-Inside-System.</p>			
		Bestellnummer		
		30		
	<p>Überlängen für Bettseiten für Matratzenlänge 210 cm und 220 cm</p>			
		Bestellnummer		
		20		
	<p>Betten mit höhenverstellbaren Auflageleisten</p> <p>Standard: Bettseitenoberkante 43 cm Komforthöhe: Bettseitenoberkante 48 cm alle Auflageleisten um 5 cm höher</p> <p>Nicht möglich bei Bettkasten mit Boxspring-Inside-System.</p>			
	<p>Boxspring-Inside-System Höhe beachten!</p> <p>Bettseitenoberkante 43 cm</p>			
	<p>Aufpreis für Stützfuß (Mittelsteg) in Buche massiv auf Wunsch Standardausführung Kunststoff</p>			
		Bestellnummer		
		40		



Beimöbel


BIG ANN





Beimöbel

BIG ANN

Darstellung Maße in cm			Beschreibung	Asteiche gebürstet Esche gebürstet	Zirbe	Astnuss
			Nachttisch AN 20 1 Lade (Front in Holz) Schubladen in Buche gezinkt auf verdeckten Vollauszügen 1 Glasfach in Parsolglas braun			
Breite	Höhe	Tiefe		Bestellnummer		
36,0	58,0	36,0		02 20 29		

			Nachttisch AN 30 oben: 1 offene Nische 1 Lade, Front in Holz Korpus in Holz oder MDF deckend lackiert Materialstärke umlaufend: 2cm			
Ausführung Holz						
Breite	Höhe	Tiefe		Bestellnummer		
40,0	58,0	35,0	Holz	02 30 20		
40,0	58,0	35,0	MDF lackiert	12 30 20		

			Ladenvorderstück - Varianten für Nachttisch			
			Farben laut Kollektion			
			Bestellnummer			
FARBGLAS			60			
MDF deckend lackiert						

			Nachttisch AN 40 Metallgestell schwarzgrau mattmatt Lade mit Tipp on			
Breite	Höhe	Tiefe	Ausführung	Bestellnummer		
45,0	45,0	43,9	mit Lade	381/02 40 20		