

# Möbel LETZ

*Finden und Wohlfühlen*



## Typenplan

Columbus von Akante - Esszimmerkommode ca. 170 cm breit

### **Wichtiger Hinweis für Sie**

Etwaige Hinweise des Herstellers in dieser Produktinformation, die sich auf die Gewährleistung beziehen, haben für Sie keinerlei Bindungswirkung und können von Ihnen ignoriert werden. Ihre gesetzlichen Gewährleistungsrechte als Verbraucher uns gegenüber, als Ihrem Verkäufer, werden dadurch in keiner Weise berührt oder eingeschränkt. Sie können sich wegen aller Mängel jederzeit an uns wenden. Darüber hinaus gehende Herstellergarantien bleiben natürlich unberührt. Dieser Artikel wird hergestellt von Akante, Avenue de Flandre 45/1, 59290 Wasquehal, Frankreich

Möbel Letz GmbH  
Am Gewerbepark 11  
06895 Zahna-Elster

Tel.: 035383 - 6018 50  
Fax.: 035383 - 6018 17

# COLUMBUS

SB001

SB002

REF:  
SB001 / SB002

Vorgestellte Versionen

SB001MA / SB002TA

Kategorie

Anrichten

Nutzung

Innenbereich

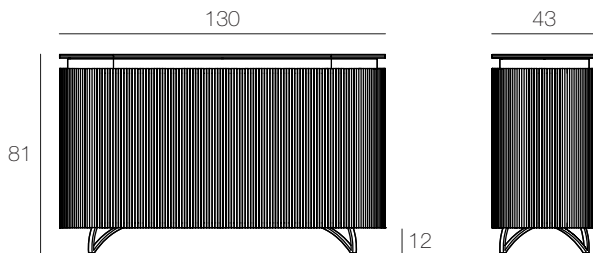
Einzig erhältliche Maße

SB001: 130 x 43 x h81 cm

SB002: 170 x 43 x h81 cm

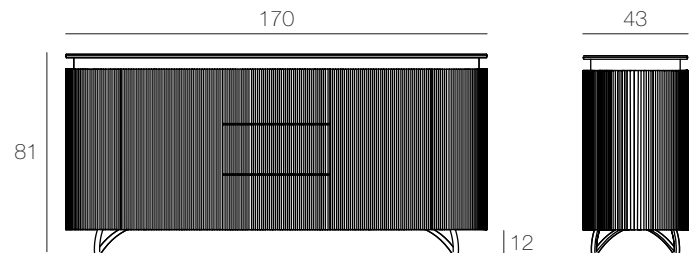
## GRÖSSEN

SB001:



Abmessungen der beiden Seitentüren: 41 x 65 cm

SB002:




Abmessungen der beiden Seitentüren : 41 x 65 cm  
Abmessungen der drei mittleren Schubladen : 40 x 35 x 19 cm

Einheit: Zentimeter


## AUFBEWAHRUNGSMÖBEL

SB001:



Ziehen Sie die Türen auf und greifen Sie auf die drei integrierten seitlichen Stauräume zu

SB002:




Ziehen Sie die beiden Seitentüren auf und greifen Sie auf die Stauräume zuintégrés  
Schubladen öffnen und auf die Stauräume zugreifen

  
AKANTE®

[www.akante.com](http://www.akante.com)

# AUSFÜHRUNG

## Keramikplatte:



## Gestell:



Mattschwarz  
lackierter Stahl

# INFORMATION TECHNIQUES

## Tischplatte:

3 mm Keramik auf 6 mm Glas geklebt.

## Struktur:

Geriffelte Struktur aus holzfurniertem MDF.

## Stauräume:

**SB001:** Zwei Seitentüren

**SB002:** Zwei Seitentüren mit mittleren Schubladen

## Gestell:

Pulverbeschichteter Stahl\*.

\*Die Pulverbeschichtung ist eine «trockene» Spritztechnik, bei der keine für Mensch und Umwelt schädlichen Lösungsmittel verwendet werden. Diese Technik entspricht der europäischen REACH-Verordnung, die den Einsatz von Chemikalien in der Industrie kontrolliert.

## Möbelgriff:

Drücken Sie oben an den Enden und ziehen Sie dann.

## Fußgleiter:

Verstellbare Fußgleiter zur Gewährleistung der Stabilität.

## Montagezeit:

15 Minuten

## Nettogewicht:

**SB001: 80.5 kg**

**SB002: 105.5 kg**

# VERPACKUNG

## SB001 (Maße: 130 x 43 x h81 cm)

	Tischplatte	Struktur	Total
Anzahl der Paketstücke	1	1	2
Bruttogewicht (Produkt + Verpackung)	24 kg	74 kg	98 kg
Nettogewicht	14 kg	66.5 kg	80.5 kg
Paketmaße	140 x 52 x 10 cm	138 x 50 x 88 cm	

## SB002 (Maße: 170 x 43 x h81 cm)

	Tischplatte	Struktur	Total
Anzahl der Paketstücke	1	1	2
Bruttogewicht (Produkt + Verpackung)	26 kg	96.5 kg	122.5 kg
Nettogewicht	19 kg	86.5 kg	105.5 kg
Paketmaße	182 x 52 x 10 cm	188 x 53 x 88 cm	

  
AKANTE®

www.akante.com