

Möbel LETZ

Finden und Wohlfühlen



Typenplan

CV 105 von Releazz - Ruhesessel kiezel

Wichtiger Hinweis für Sie

Etwaige Hinweise des Herstellers in dieser Produktinformation, die sich auf die Gewährleistung beziehen, haben für Sie keinerlei Bindungswirkung und können von Ihnen ignoriert werden. Ihre gesetzlichen Gewährleistungsrechte als Verbraucher uns gegenüber, als Ihrem Verkäufer, werden dadurch in keiner Weise berührt oder eingeschränkt. Sie können sich wegen aller Mängel jederzeit an uns wenden. Darüber hinaus gehende Herstellergarantien bleiben natürlich unberührt. Dieser Artikel wird hergestellt von Releazz BV, Rijn 17, 7908 Hoogeveen, Niederlande

Möbel Letz GmbH
Am Gewerbepark 11
06895 Zahna-Elster

Tel.: 035383 - 6018 50

Fax.: 035383 - 6018 17

Stoff / Leder



Varianten 6



Varianten 9



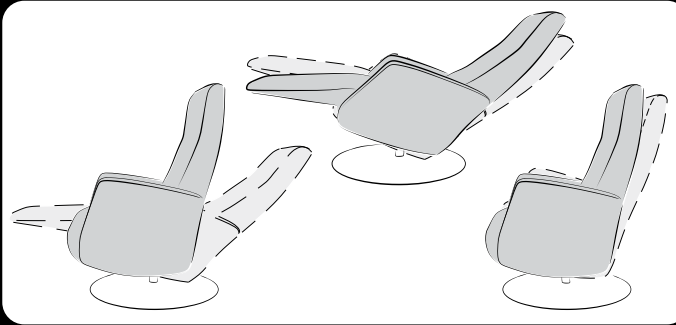
Varianten 12



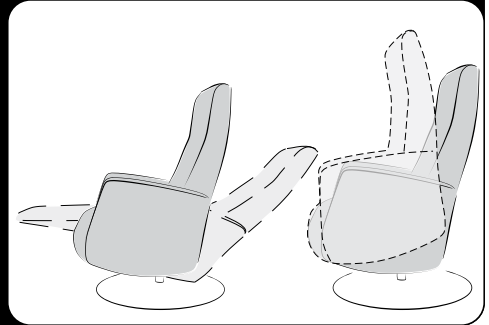
2 Motoren



3 Motoren Herzwaage



3 Motoren Aufstehhilfe
(Herzwaage nicht möglich)



PANEELBEDIENUNG Standard (rechts - optional links)

Edelstahl Panelbedienung

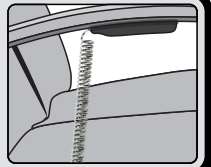
Edelstahl und ALU Füße

Schwarz Panelbedienung

alle anderen Füße

* Wenn Sie etwas anderes wünschen, vermerken Sie es im Auftrag!

**Handfern-
bedienung
mit Kabel
und Magnet**




Für Aufstehhilfe + elektr.
Kopfstütze gibt es 2
verschiedene Bedienungen


**Elektrische
Kopfstütze**
-
integriertes
Bedienpaneel

alle anderen
Funktionen
-
Handfern-
bedienung
mit Kabel

**Komfort
Option**

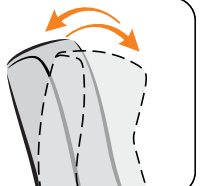


**Memory
Schaum**



Federkern

**Elektrische
Kopfstütze**



Lordosen Unterstützung mit manueller Pumpe


Stoff Pumpe



Leder Pumpe




Gummi Pumpe




USB mit integrierten Bedienpanel



Stoff / Leder zusätzliche Kopfstütze mit Gewicht
Kopfstütze F1



Kopfstütze M1

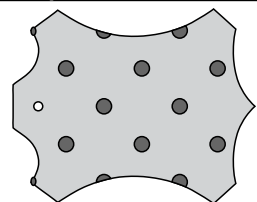


* Gegengewicht
für M1
ist verfügbar
in 2 Farben:
Schwarz / Edelstahl



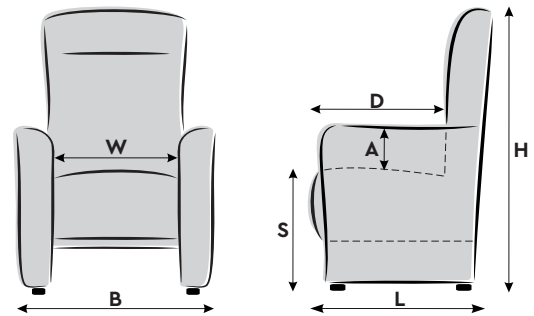
Perfo option

Ganz oder teilweise abgedeckt
mit perforiertem Leder



Option	KOMFORT SYSTEM
	Beschreibung
CSR 1	Lordosen Unterstützung mit elektr. Pumpe Kontrollpaneel in Schwarz oder Edelstahl. Möglich in Kombination mit Akku.
CSR 2	Lordosen Unterstützung in Kombination mit Massagefunktion. Kontrollpaneel in Schwarz oder Edelstahl. Möglich in Kombination mit Akku.
CSR 3	Lordosen Unterstützung in Kombination mit Sitzheizung und Massagefunktion. Kontrollpaneel in Schwarz oder Edelstahl. ! Möglich in Kombination mit Akku, der Akku ist jedoch für die Sitzheizung nicht möglich ! Dieser Sessel muss an die Steckdose angeschlossen werden.
CSR 4	Elektrisch-mechanische Lordosenstütze (nicht mit Luft). Edelstahl oder schwarzes Bedienfeld. Auch mit Akku möglich. (*In Kombination mit anderen CSR-Systemen nicht möglich)
CSR 5	Sitzheizung mit 3 Heizstufen. Kontrollpaneel in Schwarz oder Edelstahl. In Kombination mit Akku nicht möglich.
CSR 6	Elektrisch-mechanische Lordosenstütze in Kombination mit Heizsystem mit 3 Heizstufen. Kontrollpaneel in Schwarz oder Edelstahl. ! Möglich in Kombination mit Akku, der Akku ist jedoch für die Sitzheizung nicht möglich ! Dieser Sessel muss an die Steckdose angeschlossen werden.
* Comfort Controll Paneele standardmäßig rechts eingebaut (Frontansicht). Links als Option möglich.	

Maße CV 105 / CV 113					
(cm)		Small	Medium	Large	Extra Large
A	Armhöhe	21	21	21	21
D	Sitztiefe	50	52	54	54
S	Sitzhöhe	44	46	48	50
L	Tiefe	82	84	86	86
H	Gesamt Höhe	112	114	121	123
B	Gesamt Breite	73	73	73	73
W	Sitzbreite	55	55	55	55



Optionale Maßänderungen

Sitzhöhe				* nicht möglich für 3M Aufstehhilfe
S	M	L	XL	
+2 cm	-2 cm	-4 cm	-6 cm	
+4 cm	+2 cm	-2 cm	-4 cm	
+6 cm	+4 cm	*+4 cm	*+2 cm	
*+8 cm	*+6 cm	*+6 cm	*+4 cm	

Sitztiefe			
S	M	L	XL
+2 cm	-2 cm	-4 cm	-4 cm
+4 cm	+2 cm	-2 cm	-2 cm

Sesselrückenteile				* Rücken L und XL sind gleich
S	M	L	XL	
Rücken L	Rücken L	Rücken M	Rücken M	