

# Möbel LETZ

*Finden und Wohlfühlen*



## Typenplan

EA 331 von Releazz - Sessel mocca

### Wichtiger Hinweis für Sie

Etwaige Hinweise des Herstellers in dieser Produktinformation, die sich auf die Gewährleistung beziehen, haben für Sie keinerlei Bindungswirkung und können von Ihnen ignoriert werden. Ihre gesetzlichen Gewährleistungsrechte als Verbraucher uns gegenüber, als Ihrem Verkäufer, werden dadurch in keiner Weise berührt oder eingeschränkt. Sie können sich wegen aller Mängel jederzeit an uns wenden. Darüber hinaus gehende Herstellergarantien bleiben natürlich unberührt. Dieser Artikel wird hergestellt von Releazz BV, Rijn 17, 7908 Hoogeveen, Niederlande

Möbel Letz GmbH  
Am Gewerbepark 11  
06895 Zahna-Elster

Tel.: 035383 - 6018 50


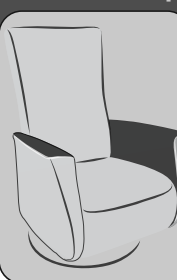
Fax.: 035383 - 6018 17

Stoff / Leder

Varianten 3

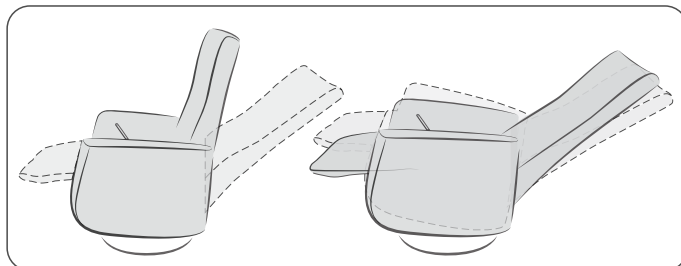
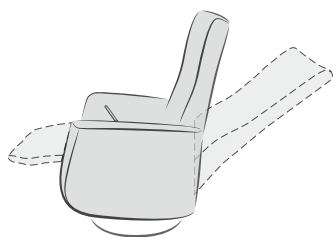
Varianten 4

Varianten 8



Gasdruck Feder

Gasdruck Feder Herzwaage



Standard (rechts - optional links)

Edelstahl Hebel  
\*(Standard für feste Version)

Edelstahl und ALU Füße

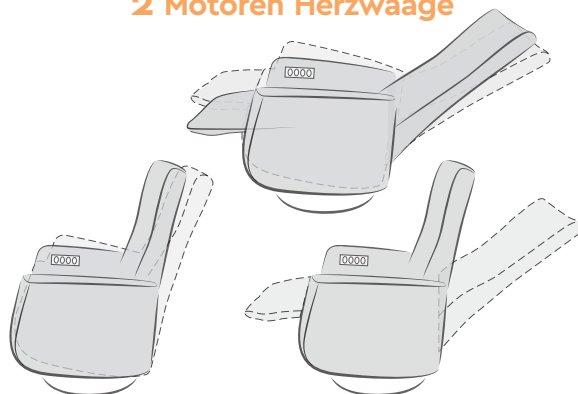
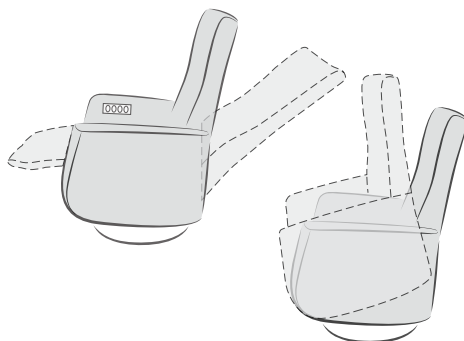
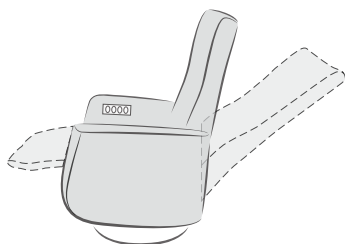
Schwarz Hebel

alle anderen Füße

2 Motoren

2 Motoren Aufstehhilfe  
(Herzwaage nicht möglich)

2 Motoren Herzwaage



Standard (rechts - optional links)

Edelstahl Panelbedienung  
\*(Standard für feste Version)

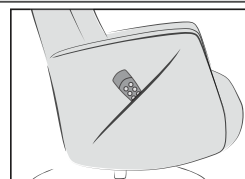
Edelstahl und ALU Füße

Schwarze Panelbedienung

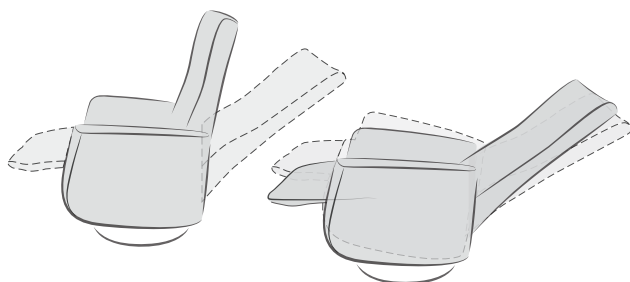
alle anderen Füße

Option


Handfernbedienung  
mit Kabel  
und Seitentasche



3 Motoren Aufstehhilfe Herzwaage

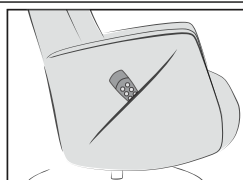


! Bei feste Version  
nicht möglich



Standard  
(rechts - optional links)

Handfernbedienung  
mit Kabel  
und Seitentasche



Version

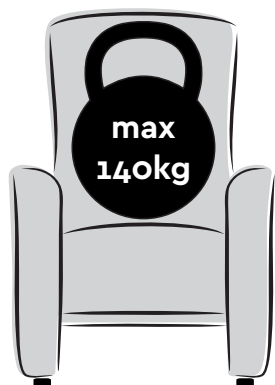


Drehung



Feste

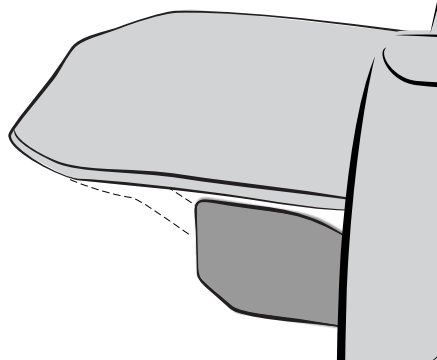
## Schwerlast Option



Maximum Hubkapazität - 140 kg  
(hier ist immer ein XL Fuß / Stern  
erforderlich -Kippgefahr)

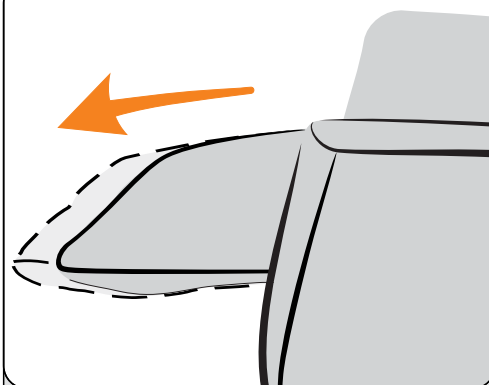
- \* Nur möglich für 2M und 2M Aufstehhilfe
- \* Nicht möglich mit Verlängerter Fußstütze

## Schutzkappe



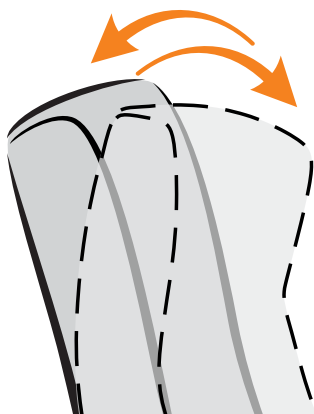
- \* Nicht möglich für  
3M Aufstehhilfe Herzwaage

## Verlängerter Fußstütze +4cm



- \* Nicht möglich für die Größen  
XS und S
- \* Nicht möglich für Version Herzwaage
- \* Nicht möglich mit Schwerlast Option

## Elektrische Kopfstütze



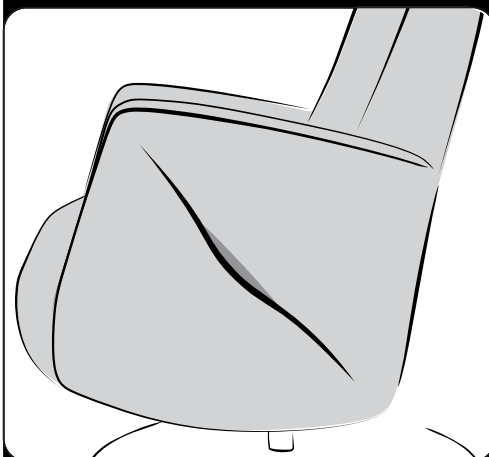
- \* Nicht möglich für  
GS und GS Herzwaage

## USB



- \* Nur mit integrierten Bedienpaneel

## Zusätzliche Seitentasche



## Lordosen Unterstützung mit manueller Pumpe


### Gummi Pumpe



### Stoff Pumpe




### Leder Pumpe




## Komfort Option

## Federkern



## Stoff / Leder zusätzliche Kopfstütze mit Gewicht Kopfstütze F1



## Kopfstütze M1



- \* Gegengewicht  
für M1  
ist verfügbar  
in 2 Farben:  
Schwarz /  
Edelstahl

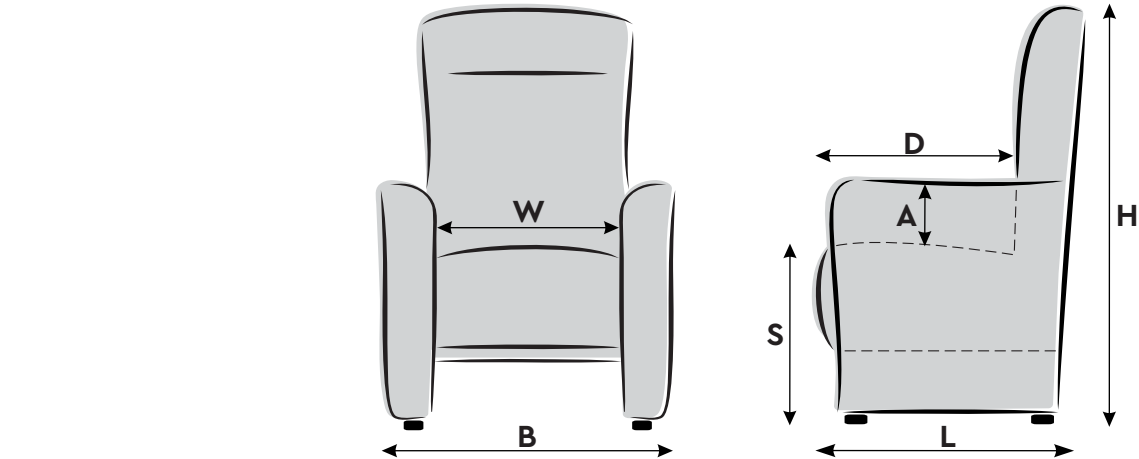


Option	KOMFORT SYSTEM	! nicht möglich für Gasdruck Feder
	Beschreibung	
CSR 1	Lordosen Unterstützung mit elektr. Pumpe Kontrollpaneel in Schwarz oder Edelstahl. Möglich in Kombination mit Akku.	
CSR 2	Lordosen Unterstützung in Kombination mit Massagefunktion. Kontrollpaneel in Schwarz oder Edelstahl. Möglich in Kombination mit Akku.	
CSR 3	Lordosen Unterstützung in Kombination mit Sitzheizung und Massagefunktion. Kontrollpaneel in Schwarz oder Edelstahl. ! Möglich in Kombination mit Akku, der Akku ist jedoch für die Sitzheizung nicht möglich ! Dieser Sessel muss an die Steckdose angeschlossen werden.	
CSR 4	Elektrisch-mechanische Lordosenstütze (nicht mit Luft). Edelstahl oder schwarzes Bedienfeld. Auch mit Akku möglich. (*In Kombination mit anderen CSR-Systemen nicht möglich)	
CSR 5	Sitzheizung mit 3 Heizstufen. Kontrollpaneel in Schwarz oder Edelstahl. In Kombination mit Akku nicht möglich.	
CSR 6	Elektrisch-mechanische Lordosenstütze in Kombination mit Heizsystem mit 3 Heizstufen. Kontrollpaneel in Schwarz oder Edelstahl. ! Möglich in Kombination mit Akku, der Akku ist jedoch für die Sitzheizung nicht möglich ! Dieser Sessel muss an die Steckdose angeschlossen werden.	
* Comfort Control Paneele standardmäßig rechts eingebaut (Frontansicht). Links als Option möglich.		

Maße REFITTO EA 326 / EA 328 / EA 330 / EA 331 / EA 332

(cm)			Extra Small	Small	Medium	Large	Extra Large
S	Sitzhöhe		40	42	45	48	50
D	Sitztiefe		48	50	52	54	56
W	Sitzbreite		49	49	49	49	52
A	Armhöhe		16	17	18	19	19
H	Gesamt Höhe		107	109	118	121	125
L	Tiefe		77	77	81	83	84
B	Gesamt Breite	EA 332	72	72	72	72	75
		EA 326 / EA 328 / EA 330/ EA 331	70	70	70	70	73

Dieses Modell ist aus weichem anpassungsfähigen Schaumstoff gefertigt und gepolstert. Die richtigen Abmessungen können daher nur im Sitzen ermittelt werden. Dies liegt an der weichen Füllung und der Verformung der Füllung, wenn man Platz genommen hat. Dies ist eine normale produkttypische Eigenschaft. Andernfalls erhalten Sie eine andere Größe als die im aktuellen Informations-Blatt angegebenen Größen.



## Optionale Maßänderungen

### Sitzhöhe

**XS**

+2 cm  
+5 cm  
+8 cm

**S**

-2 cm  
+3 cm  
+6 cm  
+8 cm

**M**

-5 cm  
-3 cm  
+3 cm  
+5 cm  
+8 cm

**L**

-8 cm  
-6 cm  
-3 cm  
+2 cm  
+5 cm  
+7 cm

**XL**

-8 cm  
-5 cm  
-2 cm  
+3 cm  
+5 cm

\* Unterstrichene Einstellungen sind bei Herzwaage nicht möglich!

### Armhöhe

**XS**

-2 cm  
+2 cm  
+3 cm  
+4 cm  
+5 cm

**S**

-5 cm  
-4 cm  
-3 cm  
-2 cm  
+2 cm  
+3 cm  
+4 cm  
+5 cm

**M**

-5 cm  
-4 cm  
-3 cm  
-2 cm  
+2 cm  
+3 cm  
+4 cm  
+5 cm

**L**

-5 cm  
-4 cm  
-3 cm  
-2 cm  
+2 cm  
+3 cm  
+4 cm  
+5 cm

**XL**

-5 cm  
-4 cm  
-3 cm  
-2 cm  
+2 cm  
+3 cm  
+4 cm  
+5 cm

### Sitztiefe

**XS**

-1 cm  
+2 cm

**S**

-2 cm  
+2 cm  
+4 cm

**M**

-4 cm  
-2 cm  
+2 cm  
+4 cm

**L**

-6 cm  
-4 cm  
-2 cm  
+2 cm

**XL**

-8 cm  
-6 cm  
-4 cm  
-2 cm

\* Unterstrichene Einstellungen erhöhen die Wahrscheinlichkeit einer Deformierung allgemein oder/und Deformierung des Rückens - die Gesamtoptik wird hierdurch beeinträchtigt!

### Sitzbreite

**XS**

+2 cm  
+3 cm

**S**

+2 cm  
+3 cm

**M**

+2 cm  
+3 cm

**L**

+2 cm  
+3 cm

**XL**

-2 cm  
-3 cm

### Sesselrückenteile

\* Rücken XS und S sind gleich

\* Rücken L und XL sind gleich

**XS**

Rücken L/XL

**S**

Rücken L/XL

**M**

Rücken S/XL

**L**

Rücken S/XL

**XL**

Rücken S/L