

Möbel LETZ

Finden und Wohlfühlen



Typenplan

Lucy-LE24 von designwerk - Wohnlandschaft links blu

Wichtiger Hinweis für Sie

Etwaige Hinweise des Herstellers in dieser Produktinformation, die sich auf die Gewährleistung beziehen, haben für Sie keinerlei Bindungswirkung und können von Ihnen ignoriert werden. Ihre gesetzlichen Gewährleistungsrechte als Verbraucher uns gegenüber, als Ihrem Verkäufer, werden dadurch in keiner Weise berührt oder eingeschränkt. Sie können sich wegen aller Mängel jederzeit an uns wenden. Darüber hinaus gehende Herstellergarantien bleiben natürlich unberührt. Dieser Artikel wird hergestellt von designwerk AG, Industriestraße 4, 9487 Benden, Liechtenstein

Möbel Letz GmbH
Am Gewerbepark 11
06895 Zahna-Elster

Tel.: 035383 - 6018 50
Fax.: 035383 - 6018 17

designwerk



Lucy-LE24



Besonderheiten Lucy-LE24

POLSTERAUFBAU

Die Polsterung dieses Modells besteht im Sitz aus einer Zusammenstellung von hochwertigen Kaltschaumstoffen, mit 35 kg/m³ Raumgewicht, und einer softigen Hochweischschaumauflage mit einem Raumgewicht von 30 kg/m³. Um einen harmonischen Sitzkomfort zu erreichen, verwenden wir bei diesem Modell im Rücken hochelastischen Schaumstoff mit einem Raumgewicht von 25 kg/m³.

WELLENBILDUNG

Es ist eine typische Charaktereigenschaft dieses Modells, Wellen zu bilden. Das liegt an der unterschiedlichen Beschaffenheit der Bezugsmaterialien und der Art und Weise, wie Stoff und Leder auf die Einflüsse des Alltags reagieren. Körperwärme, Gewicht und Feuchtigkeit wirken sich unterschiedlich auf die Materialien aus, deswegen ist die Wellenbildung eine vollkommen natürliche Reaktion leger verarbeiteter Modelle.

RÜCKENSPANNTEILE

Die Elemente sind im Rücken immer echt bezogen und bieten damit viel Freiraum in der Positionierung des Modells.

VERARBEITUNG VON LEDER UND STOFF

Durch die unterschiedliche Beschaffenheit der Stoffe und Leder ist es möglich, dass die Zier-, Doppel- und Kappnähte verschieden aus- oder sogar entfallen. Dabei ist unter anderem die Stoffbreite ausschlaggebend und kann dafür sorgen, dass vom Teilen der Rückenpartie abgesehen werden kann und eine einfache Naht die Ziernaht ersetzt.

FARBABWEICHUNGEN

Bitte beachten Sie, dass Naturmaterialien wie Leder und Holz in ihrer Struktur und Farbe so individuell sind, wie die Natur selbst. Wir bemühen uns, Ihnen eine möglichst ähnliche Übereinstimmung mit dem Farbmuster zu liefern, bitten aber um Verständnis, dass Lieferungen unterschiedlich ausfallen können und keinen Mangel darstellen.

VORBEHALT

Wir behalten uns vor, Produkte und deren Qualität zu verbessern, wenn es der technische Fortschritt verlangt oder es zum Erhalt der Lieferfähigkeit beiträgt. Dasselbe gilt für die Korrektur von fehlerhaften Angaben.

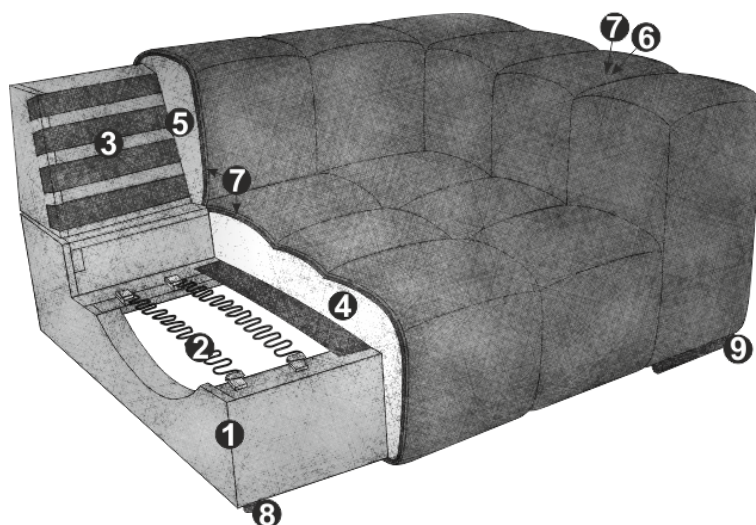
FSC®

Seit September 2022 sind alle unsere Sofas, Sessel und Betten FSC®-zertifiziert (FSC®-C112933). FSC® steht für „Forest Stewardship Council®“ und ist ein internationales Zertifizierungssystem für nachhaltigere Waldwirtschaft. Produkte, die dieses Label tragen dürfen, wurden ausnahmslos aus nachhaltigem Holz hergestellt.



Informationen Lucy-LE24

Den einladenden Charakter des Modells Lucy-LE24 formen die beiden Stilrichtungen Chester-field und Capitonné unter dem Einfluss der 60er und 70er Jahre. Die Handschrift dieser Zeit zeigt sich im freien, informellen Lebensstil des Sofas, der sich individuell konfigurieren lässt: Ganz traditionell, gemütlich mit Chaiselongue, als Ecksofa oder freistehende Wohlfühlinsel. Die betonte Sitztiefe unterstreicht noch einmal die verlockende Gemütlichkeit, die von der praktischen Sitztiefenverstellung und optionalen Kissen perfektioniert wird.



PRODUKT- UND BESTELLINFORMATIONEN

- | | |
|---|--|
| 1 | Gestell: Buche-Holzkonstruktion |
| 2 | Unterfederung Sitz: dauerelastische Nosag-Stahlwellenfedern mit Filzabdeckung |
| 3 | Unterfederung Rücken: flexible Polstergurte |
| 4 | Polsteraufbau Sitz: hochelastischer Kaltschaumstoff (Raumgewicht 35 kg/m3) |
| 5 | Polsteraufbau Rücken: hochelastischer Kaltschaumstoff (Raumgewicht 25 kg/m3) |
| 6 | Polsteraufbau Armteil: Standard-Komfortschaumstoff (Raumgewicht 25 kg/m3) |
| 7 | Polsteraufbau Rücken und Armteil: Polsterwatte 300g |
| 8 | Fuss: Kunststofffuss |
| 9 | Fuss: Designfuss aus Metall / Höhe: 4.5 cm |

GUT ZU WISSEN

Bezug: **Stoff und Leder einfarbig**

Inklusive: **Rückenverstellung, ausser bei Ecke und REC**

Zubehör (optional): **Nierenkissen, Wurfkissen**

Metallfuss erhältlich in:



B
schwarz matt



C
chrom

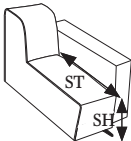




Informationen Zuschnitt Lederkissen

PRODUKT- UND BESTELLINFORMATIONEN

Bitte beachten Sie, dass es auf der Rückseite der Lederkissen zusätzliche Nähte zur Verschnittoptimierung hat. Weiters weisen die Lederkissen auf der Rückseite ein „Anti-Slip-Gewebe“ auf, damit die Kissen auf Leder einen besseren Halt haben und die Geräuschbildung minimiert wird.



Lucy-LE24

				
SH 38 ST Standard 74 ST Funktion 58	Element 70	Element 70	Element 105	Element 105
Masse (T-links/B/H/T-rechts)	113/70/66/113	113/70/66/113	113/105/66/113	113/105/66/113
kg/m³/Collis	24/0.48/1	24/0.48/1	38/0.82/1	38/0.82/1

Standard = ohne Funktion, RVM = Rückenverstellung manuell

Funktionen	Standard inkl. RVM	Standard inkl. RVM	Standard inkl. RVM	Standard inkl. RVM
Bestell-Nr.	D088125B	D088125C	D088117B	D088117C
Fussfarbe	schwarz	chrom	schwarz	chrom

Stoffgruppen				
1M				
2M				
4M				
5M				
7M				
8M				

Ledergruppen				
2L				
3L				
4L				
5L				

Fuss erhältlich in:



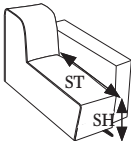
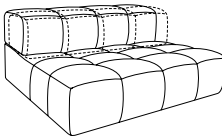
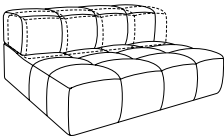
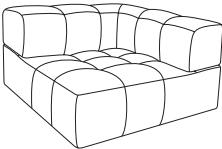
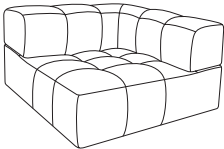
B
Metallfuss
schwarz matt



C
Metallfuss
chrom

Zirka-Angaben in Zentimeter
Änderungen vorbehalten

Lucy-LE24

 <p>SH 38 ST Standard 74 ST Funktion 58</p>	 <p>Element 140 (2 RVM)</p>	 <p>Element 140 (2 RVM)</p>	 <p>Ecke</p>	 <p>Ecke</p>
Masse (T-links/B/H/T-rechts)	113/142/66/113	113/142/66/113	113/113/66/113	113/113/66/113
kg/m³/Collis	43/0.94/1	43/0.94/1	53/0.96/1	53/0.96/1

Standard = ohne Funktion, RVM = Rückenverstellung manuell

Funktionen	Standard inkl. RVM	Standard inkl. RVM	Standard	Standard
Bestell-Nr.	D088134B	D088134C	D088519B	D088519C
Fussfarbe	schwarz	chrom	schwarz	chrom

Stoffgruppen				
1M				
2M				
4M				
5M				
7M				
8M				

Ledergruppen				
2L				
3L				
4L				
5L				

Fuss erhältlich in:



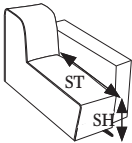
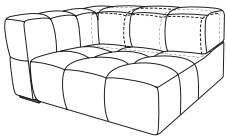
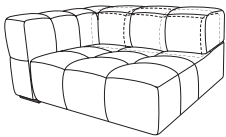
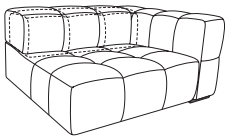
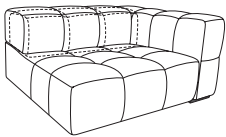
B
Metallfuss
schwarz matt



C
Metallfuss
chrom

Zirka-Angaben in Zentimeter
Änderungen vorbehalten

Lucy-LE24

 <p>SH 38 ST Standard 74 ST Funktion 0</p>	 <p>Element 105 Armteil links</p>	 <p>Element 105 Armteil links</p>	 <p>Element 105 Armteil rechts</p>	 <p>Element 105 Armteil rechts</p>
Masse (T-links/B/H/T-rechts)	113/131/66/113	113/131/66/113	113/131/66/113	113/131/66/113
kg/m³/Collis	50/1.11/1	50/1.11/1	50/1.11/1	50/1.11/1

Standard = ohne Funktion, RVM = Rückenverstellung manuell

Funktionen	Standard inkl. RVM	Standard inkl. RVM	Standard inkl. RVM	Standard inkl. RVM
Bestell-Nr.	D088123B	D088123C	D088124B	D088124C
Fussfarbe	schwarz	chrom	schwarz	chrom

Stoffgruppen				
1M				
2M				
4M				
5M				
7M				
8M				

Ledergruppen				
2L				
3L				
4L				
5L				

Fuss erhältlich in:



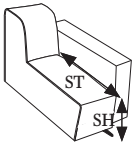
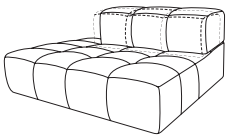
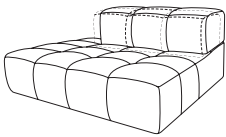
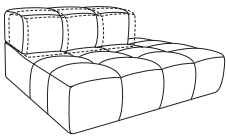
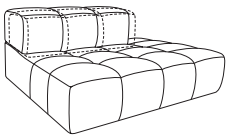
B
Metallfuss
schwarz matt



C
Metallfuss
chrom

Zirka-Angaben in Zentimeter
Änderungen vorbehalten

Lucy-LE24

 <p>SH 38 ST Standard 74 ST Funktion 58</p>	 <p>2HT links</p>	 <p>2HT links</p>	 <p>2HT rechts</p>	 <p>2HT rechts</p>
Masse (T-links/B/H/T-rechts)	113/142/66/113	113/142/66/113	113/142/66/113	113/142/66/113
kg/m³/Collis	46/0.96/1	46/0.96/1	46/0.96/1	46/0.96/1

Standard = ohne Funktion, RVM = Rückenverstellung manuell

Funktionen	Standard inkl. RVM	Standard inkl. RVM	Standard inkl. RVM	Standard inkl. RVM
Bestell-Nr.	D088520B	D088520C	D088521B	D088521C
Fussfarbe	schwarz	chrom	schwarz	chrom

Stoffgruppen				
1M				
2M				
4M				
5M				
7M				
8M				

Ledergruppen				
2L				
3L				
4L				
5L				

Fuss erhältlich in:



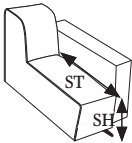




B
Metallfuss
schwarz matt



C
Metallfuss
chrom

Zirka-Angaben in Zentimeter
Änderungen vorbehalten

Lucy-LE24

 <p>SH 38 ST Standard 130 ST Funktion 0</p>	 <p>REC links</p>	 <p>REC links</p>	 <p>REC rechts</p>	 <p>REC rechts</p>
Masse (T-links/B/H/T-rechts)	169/131/66/169	169/131/66/169	169/131/66/169	169/131/66/169
kg/m³/Collis	64/1.64/1	64/1.64/1	64/1.64/1	64/1.64/1

Standard = ohne Funktion

Funktionen	Standard	Standard	Standard	Standard
Bestell-Nr.	D088121B	D088121C	D088122B	D088122C
Fussfarbe	schwarz	chrom	schwarz	chrom

Stoffgruppen				
1M				
2M				
4M				
5M				
7M				
8M				

Ledergruppen				
2L				
3L				
4L				
5L				

Fuss erhältlich in:



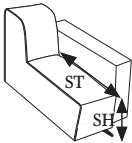
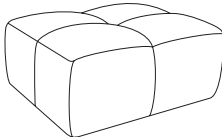
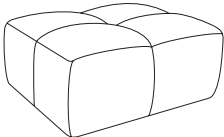
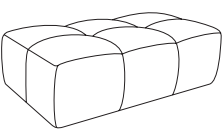
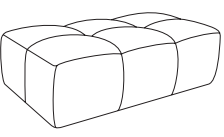
B
Metallfuss
schwarz matt



C
Metallfuss
chrom

Zirka-Angaben in Zentimeter
Änderungen vorbehalten

Lucy-LE24

 <p>SH 38 ST Standard 72 ST Funktion 0</p>				
	Hocker	Hocker	Megahocker	Megahocker
Masse (T-links/B/H/T-rechts)	72/72/38/72	72/72/38/72	72/107/38/72	72/107/38/72
kg/m³/Collis	16/0.21/1	16/0.21/1	18/0.32/1	18/0.32/1


Standard = ohne Funktion

Funktionen	Standard	Standard	Standard	Standard
Bestell-Nr.	D088800B	D088800C	D088815B	D088815C
Fussfarbe	schwarz	chrom	schwarz	chrom


Stoffgruppen				
1M				
2M				
4M				
5M				
7M				
8M				

Ledergruppen				
2L				
3L				
4L				
5L				

Fuss erhältlich in:



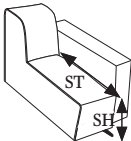
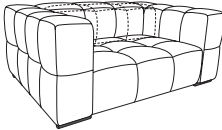
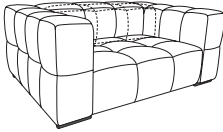


B
Metallfuss
schwarz matt



C
Metallfuss
chrom

Zirka-Angaben in Zentimeter
Änderungen vorbehalten

Lucy-LE24

 SH 38 ST Standard 74 ST Funktion 58				
	Loveseat	Loveseat	Loveseat	Loveseat
	Masse (T-links/B/H/T-rechts)	113/157/66/113	113/157/66/113	113/157/66/113
	kg/m³/Collis	63/1.32/1	63/1.32/1	63/1.32/1

Standard = ohne Funktion, RVM = Rückenverstellung manuell

Funktionen	Standard inkl. RVM	Standard inkl. RVM	Standard	Standard
Bestell-Nr.	D088101B	D088101C	D088100B	D088100C
Fussfarbe	schwarz	chrom	schwarz	chrom

Stoffgruppen				
1M				
2M				
4M				
5M				
7M				
8M				

Ledergruppen				
2L				
3L				
4L				
5L				

Fuss erhältlich in:



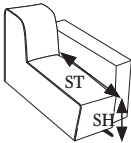
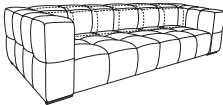
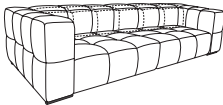
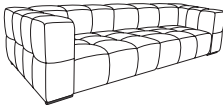
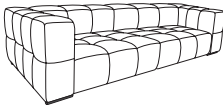
B
Metallfuss
schwarz matt



C
Metallfuss
chrom

Zirka-Angaben in Zentimeter
Änderungen vorbehalten

Lucy-LE24

				
SH 38 ST Standard 74 ST Funktion 58	Megasofa	Megasofa	Megasofa	Megasofa
Masse (T-links/B/H/T-rechts)	113/262/66/113	113/262/66/113	113/262/66/113	113/262/66/113
kg/m³/Collis	100/2.22/2	100/2.22/2	100/2.22/2	100/2.22/2

Standard = ohne Funktion, RVM = Rückenverstellung manuell

Funktionen	Standard inkl. RVM	Standard inkl. RVM	Standard	Standard
Bestell-Nr.	D088530B	D088530C	D088531B	D088531C
Fussfarbe	schwarz	chrom	schwarz	chrom

Stoffgruppen				
1M				
2M				
4M				
5M				
7M				
8M				

Ledergruppen				
2L	1462	1462	1325	1325
3L	1537	1537	1400	1400
4L	1599	1599	1461	1461
5L	1720	1720	1582	1582

Fuss erhältlich in:



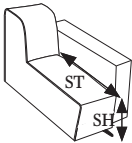
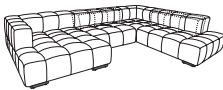
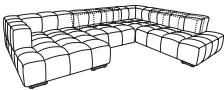


B
Metallfuss
schwarz matt



C
Metallfuss
chrom

Zirka-Angaben in Zentimeter
Änderungen vorbehalten

Lucy-LE24

				
SH 38 ST Standard 74 ST Funktion 58	REC links + Element 105 (RVM) + Ecke + 2HT rechts (RVM)	REC links + Element 105 (RVM) + Ecke + 2HT rechts (RVM)	2HT links (RVM) + Ecke + Element 105 (RVM) + REC rechts	2HT links (RVM) + Ecke + Element 105 (RVM) + REC rechts
Masse (T-links/B/H/T-rechts)	169/349/66/255	169/349/66/255	255/349/66/169	255/349/66/169
kg/m³/Collis	201/4.26/4	201/4.26/4	201/4.26/4	201/4.26/4

Standard = ohne Funktion, RVM = Rückenverstellung manuell

Funktionen	Standard inkl. RVM	Standard inkl. RVM	Standard inkl. RVM	Standard inkl. RVM
Bestell-Nr.	D088641B	D088641C	D088642B	D088642C
Fussfarbe	schwarz	chrom	schwarz	chrom

Stoffgruppen				
1M				
2M				
4M				
5M				
7M				
8M				

Ledergruppen				
2L				
3L				
4L				
5L				

Fuss erhältlich in:




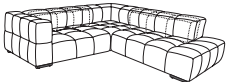
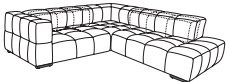
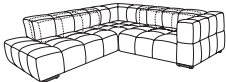
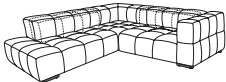
B
Metallfuss
schwarz matt



C
Metallfuss
chrom

Zirka-Angaben in Zentimeter
Änderungen vorbehalten

Lucy-LE24

				
SH 38 ST Standard 74 ST Funktion 58	Element 105 Armteil links (RVM) + Ecke + 2HT rechts (RVM)	Element 105 Armteil links (RVM) + Ecke + 2HT rechts (RVM)	2HT links (RVM) + Ecke + Element 105 Armteil rechts (RVM)	2HT links (RVM) + Ecke + Element 105 Armteil rechts (RVM)
Masse (T-links/B/H/T-rechts)	113/244/66/255	113/244/66/255	255/244/66/113	255/244/66/113
kg/m³/Collis	149/3.03/3	149/3.03/3	149/3.03/3	149/3.03/3

Standard = ohne Funktion, RVM = Rückenverstellung manuell

Funktionen	Standard inkl. RVM	Standard inkl. RVM	Standard inkl. RVM	Standard inkl. RVM
Bestell-Nr.	D088746B	D088746C	D088747B	D088747C
Fussfarbe	schwarz	chrom	schwarz	chrom

Stoffgruppen				
1M				
2M				
4M				
5M				
7M				
8M				

Ledergruppen				
2L				
3L				
4L				
5L				

Fuss erhältlich in:



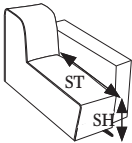
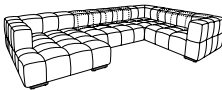
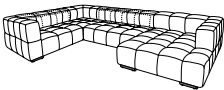
B
Metallfuss
schwarz matt



C
Metallfuss
chrom

Zirka-Angaben in Zentimeter
Änderungen vorbehalten

Lucy-LE24

				
SH ST Standard ST Funktion	38 74 58	REC links + Element 140 (2 RVM) + Ecke + Element 105 Armteil rechts (RVM)	Element 105 Armteil links (RVM) + Ecke + Element 140 (2 RVM) + REC rechts	
Masse (T-links/B/H/T-rechts)	169/386/66/244	244/386/66/169		
kg/m³/Collis	210/4.65/4	210/4.65/4		

Standard = ohne Funktion, RVM = Rückenverstellung manuell

Funktionen	Standard inkl. RVM	Standard inkl. RVM		
Bestell-Nr.	D088760B	D088761B		
Fussfarbe	schwarz	schwarz		

Stoffgruppen				
1M				
2M				
4M				
5M				
7M				
8M				

Ledergruppen				
2L				
3L				
4L				
5L				


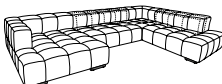
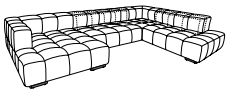
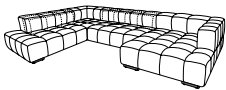

Fuss erhältlich in:



B
Metallfuss
schwarz matt

Zirka-Angaben in Zentimeter
Änderungen vorbehalten

Lucy-LE24

				
SH 38 ST Standard 74 ST Funktion 58	REC links + Element 140 (2 RVM) + Ecke + 2HT rechts (RVM)	REC links + Element 140 (2 RVM) + Ecke + 2HT rechts (RVM)	2HT links (RVM) + Ecke + Element 140 (2 RVM) + REC rechts	2HT links (RVM) + Ecke + Element 140 (2 RVM) + REC rechts
Masse (T-links/B/H/T-rechts)	169/386/66/255	169/386/66/255	255/386/66/169	255/386/66/169
kg/m³/Collis	206/4.5/4	206/4.5/4	206/4.5/4	206/4.5/4

Standard = ohne Funktion, RVM = Rückenverstellung manuell

Funktionen	Standard inkl. RVM	Standard inkl. RVM	Standard inkl. RVM	Standard inkl. RVM
Bestell-Nr.	D088770B	D088770C	D088771B	D088771C
Fussfarbe	schwarz	chrom	schwarz	chrom

Stoffgruppen				
1M				
2M				
4M				
5M				
7M				
8M				

Ledergruppen				
2L				
3L				
4L				
5L				

Fuss erhältlich in:



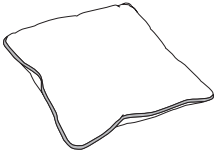
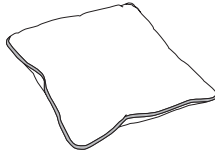
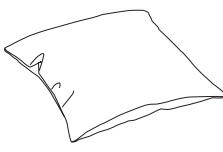
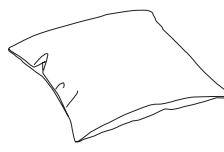
B
Metallfuss
schwarz matt



C
Metallfuss
chrom

Zirka-Angaben in Zentimeter
Änderungen vorbehalten

Lucy-LE24

				
	Reversekissen mit Keder 45	Reversekissen mit Keder 55	Wurfkissen 45	Wurfkissen 55
Masse (T-links/B/H/T-rechts)	15/45/45/15	15/55/55/15	15/45/45/15	15/55/55/15
kg/m³/Collis	1/0.04/1	1/0.05/1	1/0.04/1	1/0.05/1

Standard = ohne Funktion


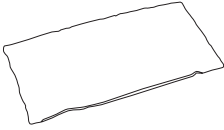
Funktionen	Standard	Standard	Standard	Standard
Bestell-Nr.	D016910	D016905	D016955	D016925

Kissen 3-farbig erhältlich (beide Seiten+Keder)

Stoffgruppen				
1M				
2M				
4M				
5M				
7M				
8M				
K2				
K3 (= 6M)				

Ledergruppen				
2L				
3L				
4L				
5L				

Lucy-LE24

				
	Nierenkissen mit Boden	Nierenkissen ohne Boden		
Masse (T-links/B/H/T-rechts)	12/67/28/12	12/67/28/12		
kg/m³/Collis	1/0.03/1	1/0.03/1		

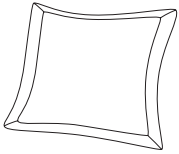

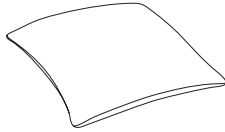
Standard = ohne Funktion

Funktionen	Standard	Standard		
Bestell-Nr.	D016950	D016951		

Stoffgruppen				
1M				
2M				
4M				
5M				
7M				
8M				
K2				
K3 (= 6M)				

Ledergruppen				
2L				
3L				
4L				
5L				

Lucy-LE24

				
	Flutterkissen A mit Fahne	Flutterkissen B	Kissen 65x65cm	
Masse (T-links/B/H/T-rechts)	14/67/67/14	14/72/72/14	15/65/65/15	
kg/m³/Collis	1/0.06/1	1/0.07/1	1/0.06/1	

Standard = ohne Funktion

Funktionen	Standard	Standard	Standard	
Bestell-Nr.	D016960	D016961	D088950	

Stoffgruppen				
1M				
2M				
4M				
5M				
7M				
8M				
K2				
K3 (= 6M)				

Ledergruppen				
2L				
3L				
4L				
5L				