

Möbel LETZ

Finden und Wohlfühlen



Prospekt

Kanto von Musterring - Schreibtisch in Eiche sand

Wichtiger Hinweis für Sie als Verbraucher

Etwaige Hinweise des Herstellers in dieser Produktinformation, die sich auf die Gewährleistung beziehen, haben für Sie keinerlei Bindungswirkung und können von Ihnen ignoriert werden. Ihre gesetzlichen Gewährleistungsrechte als Verbraucher uns gegenüber, als Ihrem Verkäufer, werden dadurch in keiner Weise berührt oder eingeschränkt. Sie können sich wegen aller Mängel jederzeit an uns wenden. Darüber hinaus gehende Herstellergarantien bleiben natürlich unberührt.

Möbel Letz GmbH
Am Gewerbepark 11
06895 Zahna-Elster

Tel.: 035383 - 6018 50

Fax.: 035383 - 6018 17

Musterring

KANTO

Wohn- und Essraummöbel




Musterring

SYSTEM-PROGRAMM FÜR KREATIVE WOHNIDEEN

KANTO

➤ **Weitere Produktinformationen** finden Sie in der Preis- und Typenliste und unter www.musterring.com

Lebendige Fronten, überzeugende Vielfalt und funktionelle Technik bilden bei diesem Systemprogramm die Basis für kreative Wohnideen. Lowboards, Highboards und Sideboards schaffen Platz für „Dies und Das“. Wandborde und variable Regalelemente schenken weiteren Planungsspielraum. Mit interessanten Highlights wie zum Beispiel Eckverglasungen, Spiegeltüren und Beleuchtungseffekten zaubern Sie Ihre ganz eigene wohnliche Stimmung. Passende Couchtische, Esstische und Stühle passen sich im Speisebereich geschmackvoll an. Der Clou: Moderne Hifi-Medien- und Heimkinolösungen mit unsichtbaren Kabelkanälen punkten mit zeitgemäßem technischen Anspruch.

Wohnwand (43566), Asteiche, Griffe schwarz, matt, ca. B 345, H 218, T 49 cm. Zubehör: LED-Beleuchtung, Funkfernbedienung, TV-Halterung

Beimöbel/Accessoires: Polstermöbel MR 4585; Teppich COLORADO STRIPE aus der DELUXE COLLECTION; Tisch- und Stehleuchten LIMA aus der Musterring Leuchtenkollektion; Kissen und Plaid EASE aus der Musterring Heimtextilienkollektion



INFORMATION

- **Frontausführungen**
 - Asteiche massiv
 - Eiche massiv, Farbton Sand
 - Kernbuche massiv
- **Wangen- und Korpusausführungen**
 - Asteiche furniert
 - Eiche furniert, Farbton Sand
 - Kernbuche furniert
 - Korpus innen: Nachbildung
- **Lackausführungen bei Wangen, Zwischenbauböden und Regalrückwänden**
 - Lackfarben in Matt oder Hochglanz
 - Holz und Lack auch in Kombination
- **Griffausführungen**
 - edelstahlfarbig
 - schwarz, matt
- **Systemvielfalt**
 - Wangen- und Korpusystem in 8 verschiedenen Höhen und 2 Tiefen
 - Hängespiegel in 2 Höhen und 13 Breiten
 - Glaswandbord mit massiver Paneelrückwand in 13 Breiten
 - Solitärarmöbel
 - Ecklösungen
 - Speisezimmer mit passenden Esstischen, Bänken und Stühlen
 - Couchtische
 - Sonderanfertigungen
 - Zubehör wie Kabelkanal mit Dichtungsbürste, CD/DVD-Einteilung etc.
- **Besonderheiten**
 - PSI – Perfect Sound Inside: Ausgewählte Sideboards und Korpusselemente mit akustikwirksamer Innenausstattung; Soundbar und Subwoofer sind perfekt integrierbar
 - Vitrinen mit Klarglasfüllung und seitlicher Verglasung in 2 Ausschnitttiefen
 - Schubkästen mit Selbstzug und Softabstoppung
 - Sockelstellschrauben gegen Bodenunebenheiten
 - Verschiedene Beleuchtungsarten, Funkfernbedienung für Beleuchtung



FARBVIELFALT

Echtholz und Lack in vielen Farben, mit vielen Kombinationsmöglichkeiten! KANTO bietet eine Fülle an trendigen Farben und Ausführungen: Neben drei Echtholzfurnieren stehen 24 attraktive Lacktöne zur Wahl, die in Matt oder Hochglanz erhältlich sind. Auch Kombinationen aus Holz und Lack liegen voll im Trend. Spielen Sie mit den Möglichkeiten!

Echtholzfurniere

1. Asteiche
2. Eiche, Farbton Sand
3. Kernbuche



Lackfarben in Matt oder Hochglanz

Lack weiß	Lack crema	Lack seidengrau	Lack macchiata
Lack cashmere	Lack olivgrau	Lack brillantgrau	Lack grau
Lack platingrau	Lack taupe	Lack terra	Lack espresso
Lack ziegelrot	Lack dark red	Lack oxidrot	Lack rosewood
Lack marill	Lack piniengrün	Lack agave	Lack ocean
Lack atlantikblau	Lack schiefergrau	Lack graphit	Lack schwarz

Highboardkombination
(43487), Asteiche, Lack graphit,
ca. B 219, H 251, T 49 cm



Wohnwand (43573), Asteiche, Griffe schwarz, matt, ca. B 248,
H 233, T 49 cm. Zubehör: LED-Beleuchtung, Funklichtschalter

Beimöbel/Accessoires: Polstermöbel MR 4585;
Teppich COLORADO STRIPE aus der DELUXE COLLECTION;
Tisch- und Stehleuchten LIMA aus der Musterring Leuchtenkollektion;
Kissen und Plaid EASE aus der Musterring Heimtextilienkollektion

ZEITLOS & ELEGANT: EICHE-HÖLZER SIND GÄNZLICH TREND



Sideboard (43410), Asteiche, mit Wandspiegel 61224, ca. B 240, H 94, T 49 cm;
Vitrine (43142), Asteiche, mit Spiegelrückwand, ca. B 180, H 218, T 39 cm;
Esstisch (8982), Asteiche, ca. L 198, B 95, H 75 cm

Beimöbel: Stühle NOVA


Intelligentes Innenleben



Beispielhaft für die praktische Innenausstattung der Schränke ist der raffinierte Komfort-Tablarauszug – eine perfekte Verbindung von Style und Funktion.

Wohnwand (43399), Asteiche, mit Spiegelrückwand, Griffe schwarz, matt, ca. B 345, H 218, T 49 cm. Zubehör: LED-Beleuchtung, Funklichtschalter

Highboardkombination (43477), ca. B 243, H 251, T 49 cm;
Couchtisch (8396) mit Ablage (8276), ca. 118 x 73, H 45 cm



Vorschlag (43479), Lack schwarz, Asteiche, Griffe schwarz, matt, ca. B 255, H 216, T 36 cm

Die Natur hat das Wort – auch im Esszimmer

Das Naturprodukt Holz kommt niemals aus der Mode. Ob als Massivholz oder als Furnier, überzeugt es durch seine warme, angenehme Aura. Eben ein starkes Stück Natur, echt und unverfälscht. Die charakteristischen Maserungen und Wachstumsmerkmale des Holzes erzählen eine authentische Lebensgeschichte und machen aus jedem Möbelstück ein wertvolles Unikat.



Sideboard (43092), Asteiche, Lack graphit, Griffe schwarz, matt, ca. B 210, H 94, T 49 cm. Zubehör: LED-Beleuchtung;
Wandbord (27137), Asteiche, ca. B 210 cm

Vitrinen (27792), Asteiche, Lack graphit, Griffe schwarz, matt, jeweils ca. B 90, H 218, T 39 cm. Zubehör: LED-Beleuchtung;
Esstisch (8983), Asteiche massiv, ca. L 168, B 95, H 75 cm

Beimöbel/Accessoires: Stühle NOVA; LED-Akkulaterne GRACE aus der Musterring Leuchtenkollektion

Alles fürs Homeoffice

Wohnen und Arbeiten sind keine strikt getrennten Lebensbereiche mehr – daher gehören auch Funktionstische, Schreibtische und Rollcontainer zum Programmumfang von KANTO. Einzelschreibtische können durch einen Verkettungstisch verlängert werden, zwei Verkettungstische lassen sich im rechten Winkel miteinander verbinden. Für eine praktische Kabelführung sorgen die Kabelwanne unter der Schreibtischplatte und – wie auch beim Funktionstisch – der Kabeldurchlass.



Vorschlag (43523),
Asteiche, Lack schwarz, bestehend aus
Funktionstisch (83278), Metallrahmengestell
schwarz, matt, zwei Schubkästen mit Push-to-
open, ca. L 153, B 60, H 78 cm;
Wandborde (77645) mit Paneelrückwand, Lack
schwarz, ca. B 120 cm;
Korpuselement (27858), Rückwand Lack
schwarz, ca. B 210, H 218, T 60 cm

Zubehör: Kabeldurchlass aus Metall, LED-Beleuchtung, Funkfernbedienung, Spiegelnrückwand

Beimöbel/Accessoires: Stuhl HELMOND;
Tischleuchte LUNA aus der Musterring
Leuchtenkollektion



ZUHAUSE ARBEITEN



ALLES UNTER EINEM DACH: WOHNEN, ESSEN UND ARBEITEN




Das perfekte Homeoffice

Regalwand (43169), Eiche sand, ca. B 317, H 251, T 36 cm;
Zubehör: LED-Beleuchtung, Spiegelrückwand;
Schreibtisch (91521), Holzwangen, ca. 180 x 80, H 75 cm;
Rollcontainer (91512), ca. B 45, H 63, T 60 cm;
Kommode (30275), verschiedene Lackfarben, ca. B 90, H 94, T 39 cm

Tipp

Schreibtische sind statt mit Holzwangen auch mit Rahmengestell oder Tischbeinen erhältlich!



Wohnwand (43549), Eiche sand, ca. B 315, H 251, T 49 cm;
Vorschlag hinten links (43024), ca. B 345, H 218, T 49 cm;
Zubehör: LED-Beleuchtung, Spiegelrückwand



Hängesideboard (4300), Eiche sand, ca. B 180, H 57, T 49 cm;
Wandbord (27135), ca. B 180 cm;
Zubehör: LED-Beleuchtung

Highboard (43008), Eiche sand, ca. B 240, H 112, T 49 cm;
Vitrine (27928), ca. B 90, H 218, T 39 cm;
Zubehör: LED-Beleuchtung, Spiegelrückwand;
Esstisch (90753), ca. L 190, B 95, H 78 cm



Vorschlag links (43011),
Eiche sand, Griffe edelstahlfarbig,
ca. B 249, H 251, T 49 cm

Vorschlag rechts (43009),
Eiche sand, Griffe edelstahlfarbig,
ca. B 375, H 218, T 49 cm

Zubehör: LED-Beleuchtung,
Spiegelrückwand

Couchtisch (8396),
ca. L 118, B 73, H 45 cm



INTEGRIERBARE TECHNIK

PSI – Perfect Sound Inside

Soundsysteme können problemlos untergebracht werden! Ausgewählte Sideboards und Korpuselemente sind speziell für die Unterbringung von HiFi- und Lautsprechersystemen ausgelegt und mit einem Soundbarfach mit schalldurchlässiger Akustikblende und akustikwirksamer Innenausstattung versehen. Zudem gibt es extra Zubehör für Subwoofer, damit der Schall ungehindert nach außen dringt: einen seitlichen Ausschnitt mit Metallgitter in der Farbe Magma. Sie sehen nichts, Sie hören alles!



Dank stabiler Halterung und verdeckter Kabelführung lassen sich TV-Geräte flexibel schwenken



Griffe zur Auswahl: entweder edelstahlfarbig oder schwarz, matt



Vorschlag links (43398), Eiche sand, Griffe edelstahlfarbig, ca. B 315, H 218, T 49 cm. Zubehör: LED-Beleuchtung, Spiegelrückwand

Regal rechts (43401), Eiche sand, Schiebetür in Lack weiß, ca. B 237, H 251, T 55 cm

Couchtisch (8396), Eiche sand, Klarglasplatte, ca. L 118, B 73, H 45 cm



Praktische Schiebetüren

Mehr Regal bei gleicher Wandfläche – so könnte die Lösung hinter dem cleveren Schiebetürensystem lauten. Vor einem Wangensystem befinden sich verschiebbare Frontpaneele mit weiteren Regalelementen. So bieten sich nicht nur zusätzliche Abstellmöglichkeiten, auch die Optik der Wohnwand lässt sich durch eine Neupositionierung der Paneele immer wieder verändern.



WUNDERBAR KOMBINIERT



Schreibplatte (61244) und **Wandborde** (77644), ca. B 105 cm, aus dem Programm KARA-SYSTEM. In verschiedenen Lackfarben erhältlich

Vorschlag links (43020), Eiche sand, Griffe edelstahlfarbig, ca. B 192, H 251, T 36 cm

Vorschlag rechts (43019), Eiche sand, Griffe edelstahlfarbig, ca. B 360, H 198, T 49 cm


Zubehör: LED-Beleuchtung, Spiegelrückwand

Couchtisch (8327), Eiche sand, ca. L 118, B 73, H 45 cm



Detailverliebt

Handwerkliches Können wird selbst im kleinsten Detail sichtbar. Ein durchgängiges Merkmal: soft geformte Abdeckblätter.



MIT SCHÖNER STRUKTUR: KERNBUCHE

Vitrinen (27502), Kernbuche, Griffe edelstahlfarbig, jeweils ca. B 60, H 147, T 39 cm;
Vorschlag (43548), Kernbuche, Griffe edelstahlfarbig, ca. B 345, H 218, T 49 cm;
Couchtisch (8326), Kernbuche, ca. 73 x 73 cm, H 45 cm

Vorschlag rechts (43007), Kernbuche, ca. B 345, H 218, T 49 cm

Vorschlag rechts außen (43553), Kernbuche, ca. B 333, H 251, T 49 cm

Zubehör: LED-Beleuchtung, Spiegelrückwand



EINE MARKE MIT **MEHRWERT**



▶ **MEHR QUALITÄT**

Die Verarbeitungsqualität der Musterring Modelle wird durch streng kontrollierte Richtlinien sichergestellt. Wir gewähren eine 5-Jahres-Garantie, die im Musterring Möbel-Gütepass verbrieft wird.

▶ **MEHR SICHERHEIT**


Die Produkte sind gemäß der Vergabegrundlage der DGM emissionsgeprüft. Für den Werterhalt der Möbel steht eine breite Palette an Pflegemitteln bereit.

▶ **MEHR SERVICE**

Am Servicetelefon beantworten wir gerne Ihre Fragen zur Kollektion. Für die dreidimensionale Visualisierung Ihrer Wunschrichtung steht ein kostenloser CAD-Planungsservice bereit.

▶ **MEHR INFORMATION**

Alle Prospekte, Preislisten und Montageanleitungen stehen unter **www.musterring.com** zum Download bereit. Hier finden Sie noch viele weitere Informationen aus der Musterring Welt. Es gibt viele Gründe, sich für Musterring zu entscheiden. Überzeugen Sie sich!



Musterring

Musterring International Josef Höner GmbH & Co. KG
Postfach · 33374 Rheda-Wiedenbrück · Germany
Hauptstraße 134-140 · 33378 Rheda-Wiedenbrück · Germany
Telefon +49 5242 592-01 · Fax +49 5242 592-149
E-Mail: info@musterring.de · www.musterring.com