

Möbel LETZ

Finden und Wohlfühlen



Prospekt

Arc 2005 von Gealux - TV-Sessel natur

Wichtiger Hinweis für Sie als Verbraucher

Etwaige Hinweise des Herstellers in dieser Produktinformation, die sich auf die Gewährleistung beziehen, haben für Sie keinerlei Bindungswirkung und können von Ihnen ignoriert werden. Ihre gesetzlichen Gewährleistungsrechte als Verbraucher uns gegenüber, als Ihrem Verkäufer, werden dadurch in keiner Weise berührt oder eingeschränkt. Sie können sich wegen aller Mängel jederzeit an uns wenden. Darüber hinaus gehende Herstellergarantien bleiben natürlich unberührt.

Möbel Letz GmbH
Am Gewerbepark 11
06895 Zahna-Elster

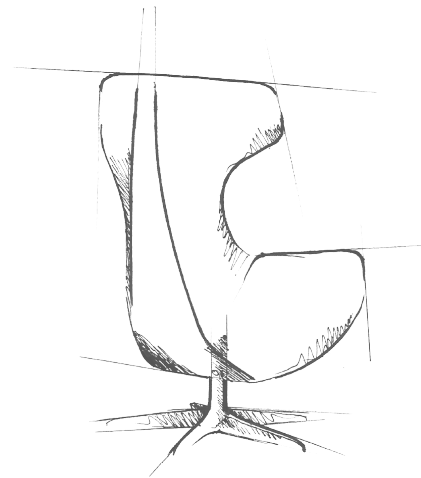
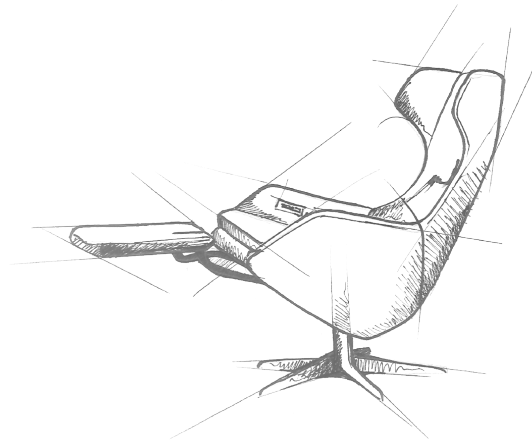
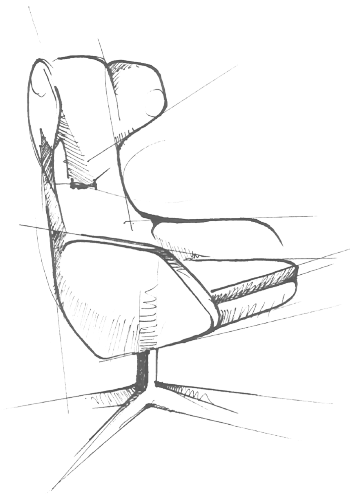
Tel.: 035383 - 6018 50

Fax.: 035383 - 6018 17



(R)EVOLUTION





(R)EVOLUTION

(R)EVOLUTION



Topswing-Kopfstütze

Manuell oder elektrisch



Rückenlehne

Manuell oder elektrisch



Lumbalpumpe

Manuell oder elektrisch



Fußstütze

Patentiertes System

Manuell oder elektrisch



Größe

S | M | L

FUNKTIONEN & OPTIONEN



ZERO GRAVITY



Die eingebaute Heart-Balance-Funktion sorgt für die ideale Entspannungspose.

Dieses System bringt die Herzposition mit der der Beine in Einklang, wodurch die Anstrengung für das Herz minimal ist. Dies wird als äußerst wohltuend empfunden.


Passende Farben

Bedienung, Ladebuchse und Armlehnen werden der Farbe des Fußes angepasst.



STANDARDVERSION

	ARC 2M	ARC 1M	TR	BASIC
TOPSWING KOPFSTÜTZE	Manuell	Manuell	Manuell	Manuell
RÜCKENLEHNE	Elektrisch	-	Manuell	Manuell
FUSSSTÜTZE	Elektrisch	Elektrisch	Manuell	-
ZERO GRAVITY	Ja	-	-	-
SESSEL GRÖSSE	M	M	M	M
FUSS	X-60	X-60	X-60	X-60

Größe  Sitzhöhe	STANDARD		
	S (-2 cm)	M	L (+2 cm)
Modelle ohne Sitzkissen	44	46	48
Modelle mit Sitzkissen	46	48	50

Die detaillierten Maßangaben finden Sie in der Tabelle am Ende des Dokuments. Größen können geringfügig von den tatsächlichen Abmessungen abweichen.

STANDARDFUSS



X-60
Chrom, Chrom gebürstet, Schwarz, Braun oder Bronze.

MATERIAL

Rückenlehne · Formschaum mit hoher Dichte (100 kg/m³) und Pantera-Polyurethan (40 kg/m³)

Sitz · Formschaum mit hoher Dichte (100 kg/m³) und Pantera-Polyurethan (40 kg/m³)
· Formschaum mit hoher Dichte (40 kg/m³) und Pantera-Polyurethan (40 kg/m³)

Armlehne · Formschaum mit hoher Dichte (100 kg/m³)

Fußstütze · Formschaum mit hoher Dichte (150 kg/m³)

Alle Produkte verfügen über eine Stahlkonstruktion.

Bei Kombinationsbezügen in verschiedenen Preisklassen gilt die höchste Preisklasse.

Technische Änderungen sowie Tipp- und Druckfehler vorbehalten. Größen können geringfügig von den tatsächlichen Abmessungen abweichen. Für alle Lieferungen gelten unsere allgemeinen Lieferbedingungen.

OPTIONEN (gegen Aufpreis)

ELEKTR. TOPSWING-KOPFSTÜTZE



Per Druckknopf verstellbar.
Nur für Arc-Modelle.

LUMBALPUMPE

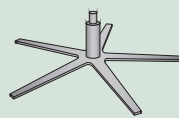


Elektrisch
Per Druckknopf verstellbar.
Nur für Arc-Modelle.

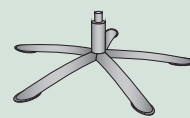


Manuell
Per Handpumpe verstellbar.
Bei Basic, TR und Arc möglich.

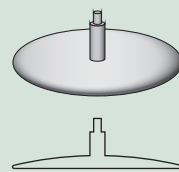
FUSS



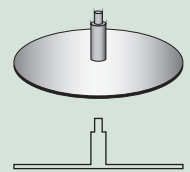
X-70
Edelstahl, Schwarz,
Braun oder Bronze



X-85
Edelstahl, Schwarz
oder Braun



Disc 60
Chrom gebürstet,
Schwarz oder Braun



Disc 80
Edelstahl oder
Schwarz

BASIC HOCKER

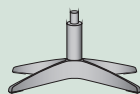


Option für Basic-Modelle.

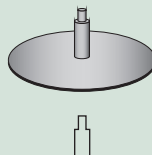
Maßangaben Hocker (cm)

Größe	Höhe	Breite	Tiefe
S (-2)	39	54	40
M	41	54	40
L (+2)	43	54	40

Optionen Hockerfuß



X-65
Edelstahl, Schwarz, Braun,
oder Chrom gebürstet



Disc 85
Edelstahl oder
Schwarz

Kunststoffgleiter mit Filz möglich für X-60, X-65 und X-70



ARC | 1 Motor

Der Sessel verfügt über ein patentiertes Relaxsystem für die Fußstütze. Diese einmotorige Ausführung beruht auf einer Touch-Bedienung. Damit bedienen Sie sowohl die Fußstütze als auch die Kippfunktion. Der Sessel ist standardmäßig mit einem wiederaufladbaren Akku ausgestattet.

Das Topswing-System – die Kopfstütze – kann manuell in die gewünschte Position bewegt werden.

TR nicht möglich
Basic hat keine Funktionen



Touch-Bedienung




ARC | 2 Motoren

Der Sessel verfügt über ein patentiertes Relaxsystem für die Fußstütze. Diese zweimotorige Ausführung wird mit Druckknöpfen für die Fußstütze und die Rückenlehne bedient.

Außerdem gibt es einen zusätzlichen Knopf in der Mitte, der den Sessel wieder in seine Grundposition bringt. Der Sessel ist standardmäßig mit einem wiederaufladbaren Akku ausgestattet.

Die eingebaute Funktion Zero Gravity sorgt für eine ideale Entspannungsposition, indem es die Herzposition mit der der Beine in Einklang bringt. Dadurch muss sich das Herz nur minimal anstrengen, was als äußerst wohltuend empfunden wird.

Das Topswing-System – die Kopfstütze – kann manuell in die gewünschte Position bewegt werden.



FUNKTIONEN & OPTIONEN

(R)EVOLUTION



TR | manuell

Der Sessel verfügt über ein patentiertes, durch eine Gasdruckfeder unterstütztes Relaxsystem. Es wird manuell über einen Druckknopf bedient.

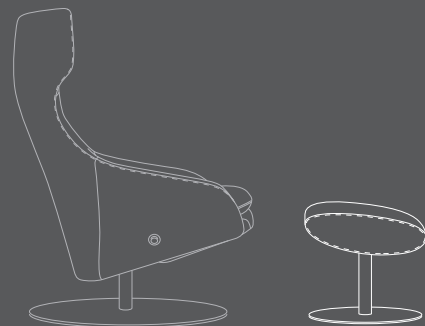
Das Topswing-System – die Kopfstütze – kann manuell in die gewünschte Position bewegt werden.



BASIC | manuell

Die Rückenlehne des Sessels kann mithilfe eines Druckknopfes manuell verstellt werden.

Das Topswing-System – die Kopfstütze – kann manuell in die gewünschte Position bewegt werden.



Für die Basic-Modelle gibt es eine Hockeroption.

(R)EVOLUTION

Standardversionen



ARC



2-motorig

Topswing-Kopfstütze – Manuell
Rückenlehne – Elektrisch
Fußstütze – Elektrisch
Zero Gravity



1-motorig

Topswing-Kopfstütze – Manuell
Rückenlehne – Elektrisch



TR

Topswing-Kopfstütze – Manuell
Rückenlehne – Manuell
Fußstütze – Manuell



BASIC

Topswing-Kopfstütze – Manuell
Rückenlehne – Manuell

Optionen (gegen Aufpreis)



Elektrische Kopfstütze
(nur ARC)



Lumbalpumpe
Elektrisch oder manuell (nur ARC)



Lumbalpumpe
Nur manuell



Kopfkissen
Für alle Modelle.

Höhe Rückenlehne



Hohe Rückenlehne



Niedrige Rückenlehne



2001 ARC | TR | BASIC



2006 ARC | TR | BASIC



2009 ARC | TR | BASIC



2003 ARC | TR | BASIC



2005 ARC | TR | BASIC



2007 ARC | TR | BASIC



2008 ARC | TR | BASIC



2014 ARC | TR | BASIC



2015 ARC | TR | BASIC

(R)EVOLUTION

Standardversionen



ARC



2-motorig

Topswing-Kopfstütze - Manuell
Rückenlehne - Elektrisch
Fußstütze - Elektrisch
Zero Gravity



1-motorig

Topswing-Kopfstütze - Manuell
Rückenlehne - Elektrisch



TR

Topswing-Kopfstütze - Manuell
Rückenlehne - Manuell
Fußstütze - Manuell



BASIC

Topswing-Kopfstütze - Manuell
Rückenlehne - Manuell

Optionen (gegen Aufpreis)



Elektrische Kopfstütze
(nur ARC)



Lumbalpumpe
Elektrisch oder manuell (nur ARC)



Lumbalpumpe
Nur manuell



Kopfkissen
Für alle Modelle.

Höhe Rückenlehne



Hohe Rückenlehne



Niedrige Rückenlehne



2018 ARC | TR | BASIC



2021 ARC | BASIC



2120 ARC | TR | BASIC



2019 ARC | TR | BASIC

Icons: 2 gears, chair with arrow, chair with arrow

A brown leather office chair with a high backrest, a five-point base, and a reclining mechanism. The chair is shown from a three-quarter view.



2020 ARC | TR | BASIC

Icons: High, 2 gears, chair with arrow, chair with arrow

An orange leather office chair with a high backrest, a five-point base, and a reclining mechanism. The chair is shown from a three-quarter view.



2022 ARC | BASIC

Icons: 1 gear, chair with arrow

A yellow fabric office chair with a high backrest, a five-point base, and a reclining mechanism. The chair is shown from a three-quarter view.



2023 ARC | BASIC

Icons: 2 gears, chair with arrow

A dark grey leather office chair with a high backrest, a five-point base, and a reclining mechanism. The chair is shown from a three-quarter view.



2122 ARC | BASIC

Icons: 1 gear, chair with arrow, chair with arrow

A light beige leather office chair with a high backrest, a five-point base, and a reclining mechanism. The chair is shown from a three-quarter view.



8003 ARC | BASIC

Icons: 1 gear, chair with arrow, chair with arrow

A brown leather office chair with a high backrest, a five-point base, and a reclining mechanism. The chair is shown from a three-quarter view.

(R)EVOLUTION

Standardversionen



ARC



2-motorig

Topswing-Kopfstütze - Manuell
Rückenlehne - Elektrisch
Fußstütze - Elektrisch
Zero Gravity



1-motorig

Topswing-Kopfstütze - Manuell
Rückenlehne - Elektrisch



TR

Topswing-Kopfstütze - Manuell
Rückenlehne - Manuell
Fußstütze - Manuell



BASIC

Topswing-Kopfstütze - Manuell
Rückenlehne - Manuell

Optionen (gegen Aufpreis)



Elektrische Kopfstütze
(nur ARC)



Lumbalpumpe
Elektrisch oder manuell (nur ARC)



Lumbalpumpe
Nur manuell



Kopfkissen
Für alle Modelle.

Höhe Rückenlehne



Hohe Rückenlehne



Niedrige Rückenlehne



8005 ARC | TR | BASIC



8015 ARC | BASIC



8019 ARC | BASIC



(R)EVOLUTION

Standardversionen



ARC



2-motorig

Topswing-Kopfstütze – Manuell
Rückenlehne – Elektrisch
Fußstütze – Elektrisch
Zero Gravity



1-motorig

Topswing-Kopfstütze – Manuell
Rückenlehne – Elektrisch



TR

Topswing-Kopfstütze – Manuell
Rückenlehne – Manuell
Fußstütze – Manuell



BASIC

Topswing-Kopfstütze – Manuell
Rückenlehne – Manuell

Optionen (gegen Aufpreis)



Elektrische Kopfstütze
(nur ARC)



Lumbalpumpe
Elektrisch oder manuell (nur ARC)



Lumbalpumpe
Nur manuell



Kopfkissen
Für alle Modelle.

Höhe Rückenlehne



Hohe Rückenlehne



Niedrige Rückenlehne



8022 ARC | BASIC



8030 ARC | BASIC



8046 ARC | BASIC





8026 ARC | BASIC

Icons: Reclining, 2 gears

A black leather office chair with a high back, wide armrests, and a five-point base. It features a reclining mechanism and two gears for adjustment.



8027 ARC | BASIC

Icons: Reclining, 2 gears

An orange leather office chair with a high back, wide armrests, and a five-point base. It features a reclining mechanism and two gears for adjustment.



8043 ARC | BASIC

Icons: Reclining, 2 gears

A red leather office chair with a high back, wide armrests, and a five-point base. It features a reclining mechanism and two gears for adjustment.



8045 ARC | BASIC

Icons: Reclining, Low, 2 gears

A green and black office chair with a high back, wide armrests, and a five-point base. It features a reclining mechanism, a low seat height adjustment, and two gears for adjustment.



8060 ARC | BASIC

Icons: Reclining, High, 2 gears

A beige fabric office chair with a high back, wide armrests, and a five-point base. It features a reclining mechanism, a high seat height adjustment, and two gears for adjustment.



8072 ARC | BASIC

Icons: Reclining, High, 2 gears

A beige fabric office chair with a high back, wide armrests, and a five-point base. It features a reclining mechanism, a high seat height adjustment, and two gears for adjustment.

(R)EVOLUTION

Standardversionen



ARC



2-motorig

Topswing-Kopfstütze – Manuell
Rückenlehne – Elektrisch
Fußstütze – Elektrisch
Zero Gravity



1-motorig

Topswing-Kopfstütze – Manuell
Rückenlehne – Elektrisch



TR

Topswing-Kopfstütze – Manuell
Rückenlehne – Manuell
Fußstütze – Manuell



BASIC

Topswing-Kopfstütze – Manuell
Rückenlehne – Manuell



8172 ARC | BASIC



Optionen (gegen Aufpreis)



Elektrische Kopfstütze
(nur ARC)



Lumbalpumpe
Elektrisch oder manuell (nur ARC)



Lumbalpumpe
Nur manuell



Kopfkissen
Für alle Modelle.

Höhe Rückenlehne



Hohe Rückenlehne



Niedrige Rückenlehne



8230 ARC | BASIC



Basic Hocker

Modell	Variante	Fußstütze	Rückenlehne	Zero Gravity	Topswing Kopfstütze		Höhe Rückenlehne			Größe	Typ			Anzahl Motoren
					M	E	Niedrig	Mittel	Hoch		Ei	T	M	
2001	ARC	•	•	•	•			•		S M L	•			2
	TR	•	•		•			•		S M L			•	
	BASIC		•		•			•		S M L			•	
2003	ARC	•	•	•	•			•		S M L	•			2
	TR	•	•		•			•		S M L			•	
	BASIC		•		•			•		S M L			•	
2005	ARC	•	•	•	•			•		S M L	•			2
	TR	•	•		•			•		S M L			•	
	BASIC		•		•			•		S M L			•	
2006	ARC	•	•	•	•			•		S M L	•			2
	TR	•	•		•			•		S M L			•	
	BASIC		•		•			•		S M L			•	
2007	ARC	•	•	•	•			•		S M L	•			2
	TR	•	•		•			•		S M L			•	
	BASIC		•		•			•		S M L			•	
2008	ARC	•	•	•	•			•		S M L	•			2
	TR	•	•		•			•		S M L			•	
	BASIC		•		•			•		S M L			•	
2009	ARC	•	•	•	•			•		S M L	•			2
	TR	•	•		•			•		S M L			•	
	BASIC		•		•			•		S M L			•	
2014	ARC	•	•	•	•			•		S M L	•			2
	TR	•	•		•			•		S M L			•	
	BASIC		•		•			•		S M L			•	
2015	ARC	•	•	•	•			•		S M L	•			2
	TR	•	•		•			•		S M L			•	
	BASIC		•		•			•		S M L			•	
2018	ARC	•	•	•	•			•		S M L	•			2
	TR	•	•		•			•		S M L			•	
	BASIC		•		•			•		S M L			•	
2019	ARC	•	•	•	•			•		S M L	•			2
	TR	•	•		•			•		S M L			•	
	BASIC		•		•			•		S M L			•	
2020	ARC	•	•	•	•	•	2120		•	S M L	•			2
	TR	•	•		•		2120		•	S M L			•	
	BASIC		•		•		2120		•	S M L			•	
2021	ARC	•	•	•	•			•		S M L	•			2
	BASIC		•		•			•		S M L			•	
2022	ARC	•			•		2122	•		S M L		•		1
	BASIC				•		2122	•		S M L			•	
2023	ARC	•	•	•	•		2123	•		S M L	•			2
	BASIC		•		•		2123	•		S M L			•	
2120	ARC	•	•	•	•	•	•	2020		S M L	•			2
	TR	•	•		•		•	2020		S M L			•	
	BASIC		•		•		•	2020		S M L			•	
2122	ARC	•					•	2022		S M L		•		1
	BASIC						•	2022		S M L	•		•	
8003	ARC	•			•	•		•		S M L		•		1
	BASIC				•			•		S M L			•	
8005	ARC	•	•	•	•			•		S M L	•			2
	TR	•	•		•			•		S M L			•	
	BASIC		•		•			•		S M L			•	
8006	ARC	•	•	•	•			•		S M L	•			2
	TR	•	•		•			•		S M L			•	
	BASIC		•		•			•		S M L			•	

2001 - 8006

Lumbalpumpe	Hocker		Kopfkissen	Maße (cm)					Bezug	
	M	E		Sitzhöhe	Sitztiefe	Höhe	Breite	Tiefe	Leder (m2)	Stoff (m)
•	•		•	46	53	109	72	82	3.69	2.58
•			•	46	53	109	72	82	3.69	2.58
•		•	•	46	53	109	72	82	3.32	2.35
•			•	46	52	108	72	82	3.67	2.54
•			•	46	52	108	72	82	3.66	2.54
•		•	•	46	52	108	72	82	3.25	2.29
•	•		•	45	54	108	70	83	4.24	2.92
•			•	45	54	108	70	83	4.27	3
•		•	•	45	54	108	70	83	3.6	2.53
•			•	45	54	108	80	83	4.14	2.82
•			•	45	54	108	80	83	4.04	2.82
•		•	•	45	54	108	80	83	3.63	2.62
•			•	46	52	109	77	85	3.66	2.7
•			•	46	52	109	77	85	3.9	2.82
•		•	•	46	52	109	77	85	3.54	2.59
•			•	46	51	110	77	84	4.6	3.16
•			•	46	51	110	77	84	4.6	3.16
•		•	•	46	51	110	77	84	4.23	3.02
•			•	46	51	110	75	82	3.98	2.78
•			•	46	51	110	75	82	4.02	2.78
•		•	•	46	51	110	75	82	3.66	2.6
•			•	46	53	110	75	83	3.94	2.68
•			•	46	53	110	75	83	3.94	2.68
•		•	•	46	53	110	75	83	3.53	2.5
•			•	46	50	107	78	83	4.24	2.98
•			•	46	50	107	78	83	4.24	2.94
•		•	•	46	50	107	78	83	3.86	2.81
•			•	46	53	109	75	79	4.09	2.91
•			•	46	53	109	75	79	4.09	2.91
•		•	•	46	53	109	75	79	3.74	2.71
•			•	46	53	107	72	84	3.82	2.7
•			•	46	53	107	72	84	3.82	2.7
•		•	•	46	53	107	72	84	3.44	2.46
•			•	46	51	113	78	80	4.14	2.86
•			•	46	51	113	78	80	3.96	2.73
•		•	•	46	51	113	78	80	3.83	2.75
•			•	46	51	104	62	78	3.78	2.62
•		•	•	46	51	104	62	78	3.04	2.24
•			•	48	51	109	75	81	3.74	2.62
•		•	•	48	51	109	75	81	3.44	2.49
•			•	48	51	110	77	81	4.29	2.96
•		•	•	48	51	110	77	81	3.86	2.73
•			•	46	51	102	78	80	3.82	2.68
•			•	46	51	102	78	80	3.82	2.65
•		•	•	46	51	102	78	80	3.5	2.55
•			•	48	51	100	75	81	3.59	2.47
•		•	•	48	51	100	75	81	3.12	2.18
•			•	48	55	108	77	89	4.25	2.97
•		•	•	48	55	108	77	89	3.7	2.78
•			•	46	52	110	68	80	3.86	2.71
•			•	46	52	110	68	80	3.94	2.76
•		•	•	46	52	110	68	80	3.54	2.54
•			•	46	52	110	70	78	3.79	2.66
•			•	46	52	110	70	78	3.87	2.75
•		•	•	46	52	110	70	78	3.47	2.56

Ei EINBAUSCHALTER

T TOUCH

M MANUELL

E ELEKTRISCH

 GEGEN AUFPREIS

Modell	Variante	Fußstütze	Rückenlehne	Zero Gravity	Topswing Kopfstütze		Höhe Rückenlehne			Größe	Typ			Anzahl Motoren
					M	E	Niedrig	Mittel	Hoch		Ei	T	M	
8007	ARC	•	•	•	•			•		S M L	•			2
	TR	•	•		•			•		S M L			•	
	BASIC		•		•			•		S M L			•	
8015	ARC	•			•			•		S M L		•		1
	BASIC				•			•		S M L			•	
8016	ARC	•			•			•		S M L		•		1
	BASIC				•			•		S M L			•	
8018	ARC	•			•	•			8019	S M L		•		1
	BASIC				•			•	8019	S M L			•	
8019	ARC	•			•	•	8018		•	S M L		•		1
	BASIC				•		8018		•	S M L			•	
8020	ARC	•	•	•	•			•		S M L	•			2
	TR	•	•		•			•		S M L			•	
	BASIC		•		•			•		S M L			•	
8021	ARC	•			•			•		S M L		•		1
	BASIC				•			•		S M L			•	
8022	ARC	•			•			•		S M L		•		1
	BASIC				•			•		S M L			•	
8026	ARC	•	•	•	•			•		S M L	•			2
	BASIC		•		•			•		S M L			•	
8027	ARC	•	•	•	•			•		S M L	•			2
	BASIC		•		•			•		S M L			•	
8030	ARC	•	•	•	•	•	8230		•	S M L	•			2
	BASIC		•		•		8230		•	S M L			•	
8043	ARC	•	•	•	•			•		S M L	•			2
	BASIC		•		•			•		S M L			•	
8045	ARC	•	•	•	•	•			8046	S M L	•			2
	BASIC		•		•			•	8046	S M L			•	
8046	ARC	•	•	•	•	•	8045		•	S M L	•			2
	BASIC		•		•		8045		•	S M L			•	
8060	ARC	•	•	•	•	•		•		S M L	•			2
	BASIC		•		•			•		S M L			•	
8072	ARC	•	•	•	•	•	8172		•	S M L	•			2
	BASIC		•		•		8172		•	S M L			•	
8172	ARC	•	•	•	•	•	•		8072	S M L	•			2
	BASIC		•		•		•		8072	S M L			•	
8230	ARC	•	•	•	•	•	•		8030	S M L	•			2
	BASIC		•		•		•		8030	S M L			•	

Hocker	Maat			Maße (cm)			Bezug	
	S	M	L	Höhe	Breite	Tiefe	Leder (m2)	Stoff (m)
	•	•	•	39	54	40	0.60	0.75

8007 - 8230

	Lumbalpumpe		Hocker	Kopfkissen	Maße (cm)					Bezug	
	M	E			Sitzhöhe	Sitztiefe	Höhe	Breite	Tiefe	Leder (m2)	Stoff (m)
	•			•	46	52	110	70	78	3.94	2.79
	•			•	46	52	110	70	78	4.02	2.87
	•		•	•	46	52	110	70	78	3.63	2.63
	•			•	46	52	110	77	80	3.65	2.58
	•		•	•	46	52	110	77	80	3	2.24
	•			•	48	53	110	73	81	3.65	2.64
	•		•	•	48	53	110	73	81	3.4	2.54
	•			•	48	52	106	76	83	3.7	2.69
	•		•	•	48	52	106	76	83	3.44	2.59
	•			•	48	52	112	76	83	3.7	2.63
	•		•	•	48	52	112	76	83	3.77	2.67
	•			•	46	52	112	71	77	3.36	2.42
	•			•	46	52	112	71	77	3.92	2.71
	•		•	•	46	52	112	71	77	3.46	2.45
	•			•	48	50	108	73	76	4.28	2.93
	•		•	•	48	50	108	73	76	3.97	2.76
	•			•	46	53	111	78	90	4.91	3.36
	•		•	•	46	53	111	78	90	4.43	3
	•			•	48	50	108	73	76	4.21	2.92
	•		•	•	48	50	108	73	76	3.79	2.64
	•			•	48	53	109	73	81	3.82	2.7
	•		•	•	48	53	109	73	81	3.39	2.42
				•	46	52	111	73	75	4.13	2.87
			•	•	46	52	111	73	75	3.75	2.6
	•			•	48	55	108	74	83	4.04	2.85
	•		•	•	48	55	108	74	83	3.7	2.6
	•			•	48	55	104	76	83	4.12	2.96
	•		•	•	48	55	104	76	83	3.66	2.63
	•			•	48	55	113	76	83	4.2	2.99
	•		•	•	48	55	113	76	83	3.74	2.69
	•			•	46	52	112	77	87	3.98	2.8
	•		•	•	46	52	112	77	87	3.52	2.56
	•			•	49	52	120	77	83	5.39	3.72
	•		•	•	49	52	120	77	83	4.77	3.35
	•			•	49	52	110	77	83	5.16	3.57
	•		•	•	49	52	110	77	83	4.64	3.28
				•	46	52	101	73	75	3.97	2.77
			•	•	46	52	101	73	75	3.56	2.58

Ei EINBAUSCHALTER

T TOUCH


M MANUELL

E ELEKTRISCH

 GEGEN AUFPREIS

Gealux

Folgen Sie uns :



Gutenbergweg 8,
4104 BA Culemborg,
Netherlands

+31 (0)34 553 19 19
office@gealux.nl
www.gealux.nl